



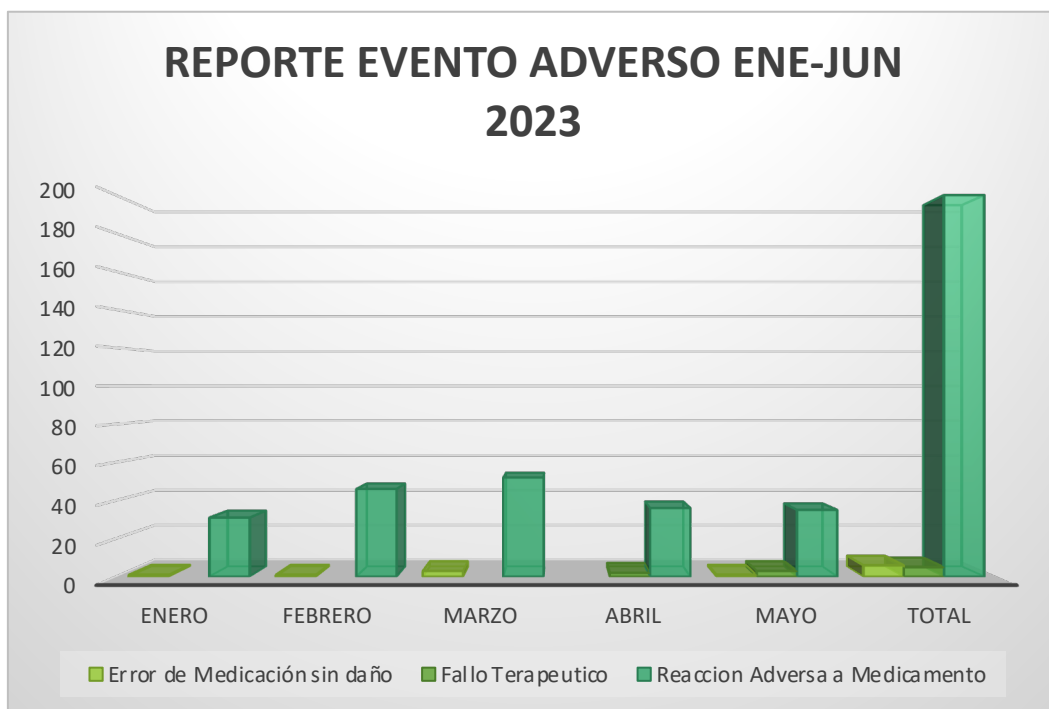
INFORME DE FARMACOVIGILANCIA REACCIONES ADVERSAS A MEDICAMENTOS 2023.

FUENTE PLATAFORMA DE VIGIFLOW

DEPARTAMENTO CESAR

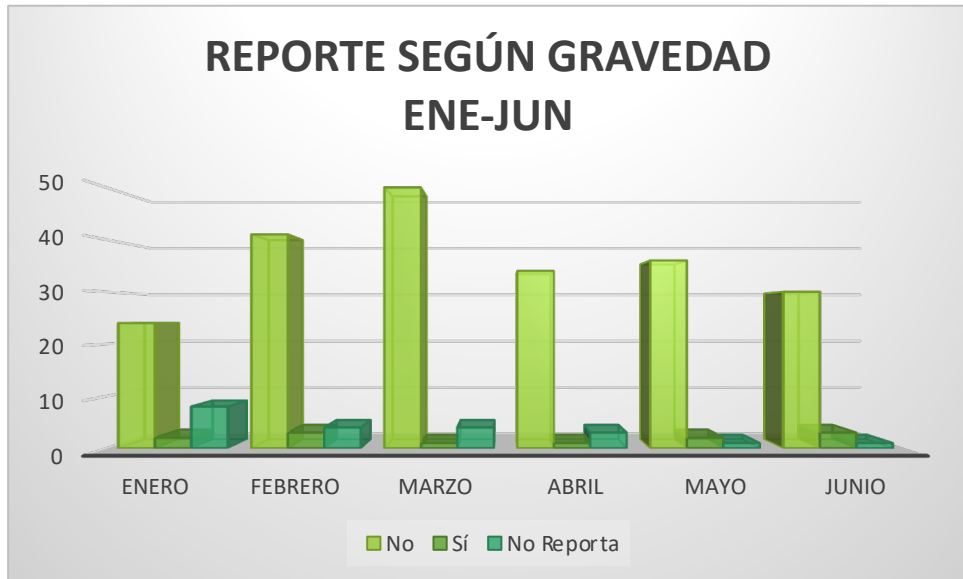


TIPO DEL REORTE	ENERO	FEBRERO	MARZO	ABRIL	MAYO	TOTAL
Error de Medicación sin daño	1	1	3		1	6
Fallo Terapéutico				2	3	5
Reacción Adversa a Medicamento	31	46	52	36	35	200
TOTAL	32	48	55	38	39	212



REPORTES DE EVENTOS ADVEROS ENERO-JUNIO 2023

REPORTE SEGÚN GRAVEDAD			
Mes	No	Sí	No Reporta
Enero	24	2	8
Febrero	41	3	4
Marzo	50	1	4
Abril	34	1	3
Mayo	36	2	1
Junio	30	3	1



REPORTES DE EVENTOS ADVERSOS ENERO-JUNIO 2023

ORGANIZACIÓN	ENERO	FEBRERO	MARZO	ABRIL	MAYO	JUNIO	TOTAL
CLINICA INTEGRAL DE EMERGENCIA LAURA DANIELA S.A	3	8	11	6	4	8	40
SOCIEDAD DE ONCOLOGIA Y HEMATOLOGIA DEL CESAR	7	8	5	4	3	5	32
IPS ESPECIALIZADA S.A - CESAR	1	3	7	5	8	5	29
SOCIEDAD INTEGRAL DE ESPECIALISTA EN SALUD SIES SALUD - CESAR		6	1	8	1	4	20
INSTITUTO CARDIOVASCULAR DEL CESAR S.A	1	2	6		4	1	14
CLINICA MARIA AUXIALADORA	2	4	1	2	2	1	12
HOSPITAL ROSARIO PUMAREJO DE LOPEZ			1	7	4		12
RTS SUCURSAL VALLEDUPAR SANTA RITA	2	3	4	1	2		12
QUIMIOSALUD SAS	1	3	1		3	2	10
CLINICA VALLEDUPAR	1	2		3	2	1	9
CLINICA DEL CESAR			3		2	3	8
CLINICA MEDICOS S.A 1	2	1	4				7
NUEVA CLINICA DE SANTO TOMAS SAS	3	1	2		1		7
CENTRO REGIONAL DE ONCOLOGIA	1	2	1	1	1		6
VIRREY SOLIS IPS S.A - CESAR	4	1	1				6
CLINICA SINAIS VITAIS			4				4
HOSPITAL LOCAL DE AGUACHICA		1	1			2	4
ODONT JOMAR VALLEDUPAR	1		1			2	4
HOSPITAL REGIONAL SAN ANDRES E.S.E	2	1					3
CLINICA MEDICA AGUACHICA LTDA	1				1		2
HOSPITAL CAMILO VILLAZON-PUEBLO BELLO		1	1				2
CENTRO ORTOPEDICO DEL CESAR		1					1
HOSPITAL ALFONSO HERNANDEZ LARA					1		1
SOCIEDAD REGIONAL DE CIRUGIA				1			1
Total general	32	48	55	38	39	34	246

PRINCIPALES ORGANIZACIONES CON REPORTE ENERO-JUNIO 2023

PRINCIPALES ORGANIZACIONES CON REPORTE ENERO-JUNIO 2023



PRINCIPALES EVENTO ADVERSOS ENERO-JUNIO 2023

Evento Adverso	ENERO	FEBRERO	MARZO	ABRIL	MAYO	JUNIO	TOTAL
Prurito	5	12	16	7	5	6	51
Erupción	2	6	12	3	4	7	34
Eritema	6	7	6	7	3	4	33
Disnea	2	2	1	4	3	1	13
Urticaria	3		2	1	3	3	12
Molestia en el pecho	3	1	2	2	1	2	11
Náuseas	3		2	3		2	10
Tos	2	1	1	2	1	3	10
Mareo	2	1	1	1	1	2	8
Rubefacción	1	2	2	1	2		8
Vómitos	2			2	1	2	7
Cefalea	2		1	1		2	6
Edema	1	1	2			2	6
Hiperbilirrubinemia		4		1		1	6
Astenia			1	1	1	2	5
Dolor abdominal	3			1	1		5
Hipersensibilidad		1	1	2	1		5
Ictericia ocular	1	2	1		1		5
Somnolencia		2	2		1		5

PRINCIPALES EVENTO ADVERSOS ENERO-JUNIO 2023



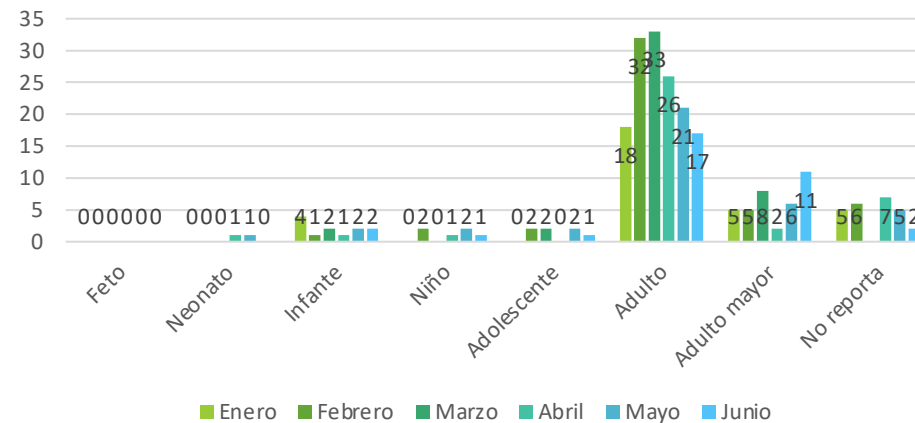
PRINCIPALES EVENTO ADVERSOS ENERO-JUNIO 2023



PRINCIPALES EVENTO ADVERSOS POR GRUPO ETARIO ENERO-JUNIO 2023

Mes	Feto	Neonato	Infante	Niño	Adolescente	Adulto	Adulto mayor	No reporta
Enero	0	0	4	0	0	18	5	5
Febrero	0	0	1	2	2	32	5	6
Marzo	0	0	2	0	2	33	8	
Abril	0	1	1	1	0	26	2	7
Mayo	0	1	2	2	2	21	6	5
Junio	0	0	2	1	1	17	11	2

EVENTO POR GRUPO ETARIO
ENE-JUN 2023



PRINCIPALES EVENTO ADVERSOS POR GRUPO ETARIO ENERO-JUNIO 2023

REPORTE POR GÉNERO			
Mes	Masculino	Femenino	No reporta
Enero	15	17	
Febrero	21	26	
Marzo	17	38	
Abril	17	21	
Mayo	14	24	1
Junio	12	22	0

