



Departamento del Cesar
Informe Mensual de Ejecucion de Ingresos


Hoja No. 1

Desde: 1/01/2021 Hasta: 31/12/2021

Vigencia Fiscal: 2021

Unidad Ejecutora:03 - GOBERNACION

Identificación Presupuestal	Descripcion	Presupuesto Inicial	Modificaciones		Presupuesto Definitivo	Recaudo Mes	Recaudo Acumulado	Saldo
			Adiciones	Reducciones				
03 - 01	INGRESOS CORRIENTES	190,106,362,637.00	396,784,900,742.16	6,667,687,292.30	580,223,576,086.86	245,015,780,287.45	245,015,780,287.45	335,207,795,799.41
03 - 0101	TRIBUTARIOS	100,085,236,505.00	2,229,261,267.95	3,270,153,225.30	99,044,344,547.65	117,603,131,139.47	117,603,131,139.47	-18,558,786,591.82
03 - 010101	Vehículos Automotores	11,317,825,872.00	0.00	0.00	11,317,825,872.00	15,198,158,675.20	15,198,158,675.20	-3,880,332,803.20
03 - 01010101 - 03	Impuestos sobre Vehículo Automotores	2,386,402,814.00	0.00	0.00	2,386,402,814.00	3,039,630,729.91	3,039,630,729.91	-653,227,915.91
03 - 01010101 - 20	Impuestos sobre Vehículo Automotores	8,931,423,058.00	0.00	0.00	8,931,423,058.00	12,158,527,945.29	12,158,527,945.29	-3,227,104,887.29
03 - 010104	Impuesto de Registro	10,694,561,818.00	800,000,000.00	1,643,116,953.73	9,851,444,864.27	12,949,133,255.27	12,949,133,255.27	-3,097,688,391.00
03 - 01010401	Impuesto de Registro	10,694,561,818.00	800,000,000.00	1,643,116,953.73	9,851,444,864.27	12,949,133,255.27	12,949,133,255.27	-3,097,688,391.00
03 - 010104011 - 01	Registro de Camara de Comercio	577,506,338.00	0.00	81,710,927.73	495,795,410.27	80,290,314.07	80,290,314.07	415,505,096.20
03 - 010104011 - 20	Registro de Camara de Comercio	2,300,000,000.00	0.00	0.00	2,300,000,000.00	648,004,967.20	648,004,967.20	1,651,995,032.80
03 - 010104012 - 01	Registro de Instrumentos Públicos	1,561,406,026.00	0.00	1,561,406,026.00	0.00	1,035,041,974.00	1,035,041,974.00	-1,035,041,974.00
03 - 010104012 - 20	Registro de Instrumentos Públicos	6,255,649,454.00	800,000,000.00	0.00	7,055,649,454.00	11,185,796,000.00	11,185,796,000.00	-4,130,146,546.00
03 - 010105	Impuesto al Consumo de Licores, Vino, Aperitivos y Ssimilares	0.00	412,222,790.00	0.00	412,222,790.00	412,222,790.00	412,222,790.00	0.00
03 - 01010501	Impuesto al Consumo de Licores de Libre Destinación	0.00	386,984,660.00	0.00	386,984,660.00	386,984,660.00	386,984,660.00	0.00
03 - 0101050104 - 20	2% Derecho de Explotación Licores Libre Destinación	0.00	386,984,660.00	0.00	386,984,660.00	386,984,660.00	386,984,660.00	0.00
03 - 01010503	Impuesto al Consumo Licores - Deportes	0.00	25,238,130.00	0.00	25,238,130.00	25,238,130.00	25,238,130.00	0.00
03 - 0101050303 - 02	2% Derechos de Explotación de Licores Deporte	0.00	25,238,130.00	0.00	25,238,130.00	25,238,130.00	25,238,130.00	0.00
03 - 010107	Impuesto al Consumo de Cerveza	39,970,748,253.00	317,522,349.57	1,627,036,271.57	38,661,234,331.00	50,994,889,794.00	50,994,889,794.00	-12,333,655,463.00
03 - 01010701 - 20	Impuesto al Consumo Nacional de Cervezas, Sifones, refajos y mezclas	37,348,892,782.00	317,522,349.57	1,465,590,717.57	36,200,824,414.00	49,216,093,794.00	49,216,093,794.00	-13,015,269,380.00
03 - 01010702 - 20	Impuesto al Consumo Extranjera de Cervezas, Sifones, refajos y mezclas	2,621,855,471.00	0.00	161,445,554.00	2,460,409,917.00	1,778,796,000.00	1,778,796,000.00	681,613,917.00
03 - 010109	Impuesto al Consumo de Cigarrillos y Tabaco	2,652,850,066.00	0.00	0.00	2,652,850,066.00	3,017,110,889.00	3,017,110,889.00	-364,260,823.00
03 - 01010907 - 20	Impuesto al Consumo de Cigarrillo Ext. Componente Especifico Libre Destinacion	2,339,951,115.00	0.00	0.00	2,339,951,115.00	2,779,870,207.00	2,779,870,207.00	-439,919,092.00
03 - 01010909 - 02	Impuesto al Consumo Cigarrillo Ext. Componente Especifico-Deporte 70%	312,898,951.00	0.00	0.00	312,898,951.00	237,240,682.00	237,240,682.00	75,658,269.00
03 - 010111	Impuesto con Destino al Deporte, Ley 181 de 1995	156,198,644.00	0.00	0.00	156,198,644.00	101,674,580.00	101,674,580.00	54,524,064.00
03 - 01011104 - 529	Impuesto al Consumo Cigarrillo	156,198,644.00	0.00	0.00	156,198,644.00	101,674,580.00	101,674,580.00	54,524,064.00



Departamento del Cesar
Informe Mensual de Ejecucion de Ingresos

Hoja No. 2

Desde: 1/01/2021 Hasta: 31/12/2021

Vigencia Fiscal: 2021

Unidad Ejecutora:03 - GOBERNACION

Identificación Presupuestal	Descripcion	Presupuesto Inicial	Modificaciones		Presupuesto Definitivo	Recaudo Mes	Recaudo Acumulado	Saldo
			Adiciones	Reducciones				
03 - 010112	Ext.especifico Deporte 30% Deguello de Ganado Mayor	2,051,148,077.00	0.00	0.00	2,051,148,077.00	2,851,430,073.00	2,851,430,073.00	-800,281,996.00
03 - 01011201 - 20	Deguello de ganado mayor	2,051,148,077.00	0.00	0.00	2,051,148,077.00	2,851,430,073.00	2,851,430,073.00	-800,281,996.00
03 - 010113	Sobretasa a la Gasolina	13,030,079,812.00	86,891,159.00	0.00	13,116,970,971.00	14,767,903,950.00	14,767,903,950.00	-1,650,932,979.00
03 - 01011301 - 20	Sobretasa a la gasolina - Libre destinación	12,378,575,821.00	0.00	0.00	12,378,575,821.00	14,029,508,800.00	14,029,508,800.00	-1,650,932,979.00
03 - 01011302 - 52	Sobretasa a la gasolina - Destinación especifica SSF	651,503,991.00	86,891,159.00	0.00	738,395,150.00	738,395,150.00	738,395,150.00	0.00
03 - 010114	Estampillas	20,211,823,963.00	612,624,969.38	0.00	20,824,448,932.38	17,310,607,133.00	17,310,607,133.00	3,513,841,799.38
03 - 01011401 - 12	Estampilla Pro Cultura	3,791,920,061.00	0.00	0.00	3,791,920,061.00	2,567,836,000.00	2,567,836,000.00	1,224,084,061.00
03 - 01011402 - 04	Estampilla Pro Desarrollo Departamental	2,579,464,356.00	0.00	0.00	2,579,464,356.00	2,448,315,348.00	2,448,315,348.00	131,149,008.00
03 - 01011403 - 07	Estampilla Pro Desarrollo Fronterizo	12,361,895,093.00	612,624,969.38	0.00	12,974,520,062.38	11,458,223,785.00	11,458,223,785.00	1,516,296,277.38
03 - 01011404 - 06	Estampilla-Para el Bienestar del Adulto Mayor	1,478,544,453.00	0.00	0.00	1,478,544,453.00	836,232,000.00	836,232,000.00	642,312,453.00
03 - 0102	NO TRIBUTARIOS	90,021,126,132.00	394,555,639,474.21	3,397,534,067.00	481,179,231,539.21	127,412,649,147.98	127,412,649,147.98	353,766,582,391.23
03 - 010201	Tasas y Derechos	0.00	19,374,266.00	0.00	19,374,266.00	19,374,266.00	19,374,266.00	0.00
03 - 01020103	Derechos de explotación de juegos de suerte y azar	0.00	19,374,266.00	0.00	19,374,266.00	19,374,266.00	19,374,266.00	0.00
03 - 0102010306 - 101	Premios caducados no cobrados-chance	0.00	19,374,266.00	0.00	19,374,266.00	19,374,266.00	19,374,266.00	0.00
03 - 010202	Multas y Sanciones	2,092,890,602.00	1,345,798,200.05	0.00	3,438,688,802.05	4,098,871,888.25	4,098,871,888.25	-660,183,086.20
03 - 01020207	Intereses Moratorios	0.00	999,497,970.20	0.00	999,497,970.20	1,635,634,788.00	1,635,634,788.00	-636,136,817.80
03 - 0102020701 - 03	Vehiculos Automotores	0.00	191,135,825.20	0.00	191,135,825.20	265,697,141.20	265,697,141.20	-74,561,316.00
03 - 0102020701 - 20	Vehiculos Automotores	0.00	89,962,937.00	0.00	89,962,937.00	1,062,788,561.80	1,062,788,561.80	-972,825,624.80
03 - 0102020705 - 20	Otros Intereses de Origen No Tributario	0.00	718,399,208.00	0.00	718,399,208.00	307,149,085.00	307,149,085.00	411,250,123.00
03 - 01020209	Otras Multas y sanciones	2,092,890,602.00	346,300,229.85	0.00	2,439,190,831.85	2,463,237,100.25	2,463,237,100.25	-24,046,268.40
03 - 0102020901 - 03	Otras Multas y Sanciones	0.00	346,300,229.85	0.00	346,300,229.85	464,647,313.85	464,647,313.85	-118,347,084.00
03 - 0102020901 - 20	Otras Multas y Sanciones	2,092,890,602.00	0.00	0.00	2,092,890,602.00	1,998,589,786.40	1,998,589,786.40	94,300,815.60
03 - 010205	Transferencias	75,903,453,333.00	393,190,467,008.16	3,397,534,067.00	465,696,386,274.16	103,801,540,244.73	103,801,540,244.73	361,894,846,029.43
03 - 01020501	Transferencias de Libre Destinación	287,140,264.00	487,567,493.82	0.00	774,707,757.82	774,707,757.82	774,707,757.82	0.00
03 - 0102050102	Cuota de Fiscalización	0.00	387,706,477.62	0.00	387,706,477.62	387,706,477.62	387,706,477.62	0.00
03 - 010205010201 - 71	Provenientes de establecimientos públicos	0.00	387,706,477.62	0.00	387,706,477.62	387,706,477.62	387,706,477.62	0.00
03 - 0102050103	Cuotas Partes Pensionales	287,140,264.00	99,861,016.20	0.00	387,001,280.20	387,001,280.20	387,001,280.20	0.00
03 - 010205010301 - 69	Cuotas partes pensionales	287,140,264.00	99,861,016.20	0.00	387,001,280.20	387,001,280.20	387,001,280.20	0.00



Departamento del Cesar
Informe Mensual de Ejecucion de Ingresos

Hoja No. 3

Desde: 1/01/2021 Hasta: 31/12/2021
Vigencia Fiscal: 2021

Unidad Ejecutora:03 - GOBERNACION

Identificación Presupuestal	Descripcion	Presupuesto Inicial	Modificaciones		Presupuesto Definitivo	Recaudo Mes	Recaudo Acumulado	Saldo
			Adiciones	Reducciones				
03 - 01020502	Transferencias para Inversión	75,616,313,069.00	392,349,127,543.43	3,397,534,067.00	464,567,906,545.43	102,673,060,516.00	102,673,060,516.00	361,894,846,029.43
03 - 0102050201	Del Nivel Nacional	75,616,313,069.00	392,349,127,543.43	3,397,534,067.00	464,567,906,545.43	102,673,060,516.00	102,673,060,516.00	361,894,846,029.43
03 - 010205020101	SISTEMA GENERAL DE PARTICIPACIONES	9,510,397,388.00	4,753,132,204.00	2,930,132,308.00	11,333,397,284.00	11,333,397,284.00	11,333,397,284.00	0.00
03 - 01020502010103	Participación para Agua Potable y Saneamiento Básico	9,510,397,388.00	4,753,132,204.00	2,930,132,308.00	11,333,397,284.00	11,333,397,284.00	11,333,397,284.00	0.00
03 - 0102050201010301 - 76	Participacion Agua Potable y Saneamiento Básico	9,510,397,388.00	1,822,999,896.00	2,930,132,308.00	8,403,264,976.00	8,403,264,976.00	8,403,264,976.00	0.00
03 - 0102050201010302 - 76	SGP Agua Potable y Saenamieto SSF	0.00	2,930,132,308.00	0.00	2,930,132,308.00	2,930,132,308.00	2,930,132,308.00	0.00
03 - 010205020104	Participación del Impuesto Naional al Consumo del Servicio de Telefonía Movil	467,401,759.00	0.00	467,401,759.00	0.00	0.00	0.00	0.00
03 - 01020502010401 - 24	IVA Telefonía celular - Cultura	467,401,759.00	0.00	467,401,759.00	0.00	0.00	0.00	0.00
03 - 010205020105	Sobretasa al ACPM	65,638,513,922.00	285,880,840.00	0.00	65,924,394,762.00	53,022,968,101.00	53,022,968,101.00	12,901,426,661.00
03 - 01020502010501 - 23	Sobretasa al ACPM	57,000,000,000.00	0.00	0.00	57,000,000,000.00	47,472,968,101.00	47,472,968,101.00	9,527,031,899.00
03 - 01020502010502 - 2320	Sobretasa al ACPM-Libre Inversion	8,638,513,922.00	285,880,840.00	0.00	8,924,394,762.00	5,550,000,000.00	5,550,000,000.00	3,374,394,762.00
03 - 010205020107	Otras Transferencias del Nivel Nacional para Inversión	0.00	387,310,114,499.43	0.00	387,310,114,499.43	38,316,695,131.00	38,316,695,131.00	348,993,419,368.43
03 - 01020502010703	En Otros Sectores	0.00	387,310,114,499.43	0.00	387,310,114,499.43	38,316,695,131.00	38,316,695,131.00	348,993,419,368.43
03 - 0102050201070320 - 25	Convenio COID-1265-2020 Mindeporte Universidad Popular Dpto Cesar	0.00	16,681,023,037.00	0.00	16,681,023,037.00	14,380,000,000.00	14,380,000,000.00	2,301,023,037.00
03 - 0102050201070321 - 25	Convenio COID-1266-2020 Mindeporte, Upc, Departamento del Cesar	0.00	16,968,092,887.00	0.00	16,968,092,887.00	14,380,000,000.00	14,380,000,000.00	2,588,092,887.00
03 - 0102050201070322 - 25	Convenio Interadministrativo No. 550 de 2021 Minambiente	0.00	1,000,000,000.00	0.00	1,000,000,000.00	700,000,000.00	700,000,000.00	300,000,000.00
03 - 0102050201070323 - 11	Convenio COID-836-2021 MINDEPORTE-DPTO DEL CESAR	0.00	558,608,846.00	0.00	558,608,846.00	127,535,200.00	127,535,200.00	431,073,646.00
03 - 0102050201070324 - 13	Convenio COID-1040-2021 Mindeporte Coliseo Oscar Muñoz	0.00	17,293,495,845.00	0.00	17,293,495,845.00	8,646,747,922.00	8,646,747,922.00	8,646,747,923.00
03 - 0102050201070325 - 12	Convenio COID 1135-2021 Mindeporte	0.00	137,353,349.00	0.00	137,353,349.00	82,412,009.00	82,412,009.00	54,941,340.00
03 - 0102050201070328 - 16	Contrato Especifico No. 2210657 Pacto Funcional Cesar-La Guajira	0.00	144,867,063,122.00	0.00	144,867,063,122.00	0.00	0.00	144,867,063,122.00
03 - 0102050201070329 - 16	Contrato Especifico No. 2210740 Pacto Funcional Cesar-Guajira	0.00	189,804,477,413.43	0.00	189,804,477,413.43	0.00	0.00	189,804,477,413.43
03 - 01020503	Otras Transferencias para Inversion	0.00	353,771,970.91	0.00	353,771,970.91	353,771,970.91	353,771,970.91	0.00
03 - 0102050301 - 62	Convenio 032 de 2021	0.00	353,771,970.91	0.00	353,771,970.91	353,771,970.91	353,771,970.91	0.00



Departamento del Cesar
Informe Mensual de Ejecucion de Ingresos


Hoja No. 4

Desde: 1/01/2021 Hasta: 31/12/2021

Vigencia Fiscal: 2021

Unidad Ejecutora:03 - GOBERNACION

Identificación Presupuestal	Descripcion	Presupuesto Inicial	Modificaciones		Presupuesto Definitivo	Recaudo Mes	Recaudo Acumulado	Saldo
			Adiciones	Reducciones				
03 - 010206	Departamento del Cesar -FND Participación y Derechos por Monopolio	12,024,782,197.00	0.00	0.00	12,024,782,197.00	19,492,862,749.00	19,492,862,749.00	-7,468,080,552.00
03 - 01020601	Derechos por la Explotación juegos de Suerte y Azar	32,157,163.00	0.00	0.00	32,157,163.00	30,570,338.00	30,570,338.00	1,586,825.00
03 - 0102060103 - 54	Cuota de Administración Chance	32,157,163.00	0.00	0.00	32,157,163.00	30,570,338.00	30,570,338.00	1,586,825.00
03 - 01020602	Participación y Derechos de Explotación del ejercicio del monopolio de licores desilados	11,992,625,034.00	0.00	0.00	11,992,625,034.00	19,462,292,411.00	19,462,292,411.00	-7,469,667,377.00
03 - 0102060201 - 02	Derechos de Monopolio por la introduccion de licores destilados de produccion nacional	231,642,295.00	0.00	0.00	231,642,295.00	327,869,820.00	327,869,820.00	-96,227,525.00
03 - 0102060201 - 20	Derechos de Monopolio por la introduccion de licores destilados de produccion nacional	4,632,846,721.00	0.00	0.00	4,632,846,721.00	6,557,396,400.00	6,557,396,400.00	-1,924,549,679.00
03 - 0102060202 - 02	Derechos de monopolio por la intoducción de licores destilados de produccion extranjera	444,329,915.00	0.00	0.00	444,329,915.00	706,536,000.00	706,536,000.00	-262,206,085.00
03 - 0102060202 - 20	Derechos de monopolio por la intoducción de licores destilados de produccion extranjera	6,683,806,103.00	0.00	0.00	6,683,806,103.00	11,870,490,191.00	11,870,490,191.00	-5,186,684,088.00
03 - 02	RECURSOS DE CAPITAL	0.00	267,840,203,536.47	35,005,837,307.99	232,834,366,228.48	62,834,366,228.48	62,834,366,228.48	170,000,000,000.00
03 - 0201	DESAHORRO Y RETIRO FONPET	0.00	17,799,074,225.00	0.00	17,799,074,225.00	17,799,074,225.00	17,799,074,225.00	0.00
03 - 020102 - 111	De Recursos Provenientes de Libre Destinacion.	0.00	3,214,567,962.00	0.00	3,214,567,962.00	3,214,567,962.00	3,214,567,962.00	0.00
03 - 020103 - 93	Devolucion Recursos Fonpet No.2020-20000-000001-Pago Nómina de Pensionados	0.00	14,584,506,263.00	0.00	14,584,506,263.00	14,584,506,263.00	14,584,506,263.00	0.00
03 - 0202	Recurso del Credito	0.00	200,000,000,000.00	30,000,000,000.00	170,000,000,000.00	0.00	0.00	170,000,000,000.00
03 - 020201	Credito Interno	0.00	200,000,000,000.00	30,000,000,000.00	170,000,000,000.00	0.00	0.00	170,000,000,000.00
03 - 02020101	Del Sector Financiero	0.00	200,000,000,000.00	30,000,000,000.00	170,000,000,000.00	0.00	0.00	170,000,000,000.00
03 - 0202010102 - 256	Banca Comercial Privada	0.00	200,000,000,000.00	30,000,000,000.00	170,000,000,000.00	0.00	0.00	170,000,000,000.00
03 - 0205	RECURSOS DEL BALANCE	0.00	47,810,047,816.02	5,005,837,307.99	42,804,210,508.03	42,804,210,508.03	42,804,210,508.03	0.00
03 - 020501	Cancelación de Reservas	0.00	2,208,443,902.31	950,676,046.37	1,257,767,855.94	1,257,767,855.94	1,257,767,855.94	0.00
03 - 02050101 - 21-5	De Regalías	0.00	23,400,000.00	23,400,000.00	0.00	0.00	0.00	0.00
03 - 02050103	De Otros Recursos	0.00	2,185,043,902.31	927,276,046.37	1,257,767,855.94	1,257,767,855.94	1,257,767,855.94	0.00
03 - 0205010303 - 07-5	Recursos Estampilla Prodesarrollo Fronterizo	0.00	574,235,779.81	242,266,627.81	331,969,152.00	331,969,152.00	331,969,152.00	0.00
03 - 0205010306 - 23-5	Recursos Sobretasa al ACPM	0.00	1,405,440,603.00	685,009,418.56	720,431,184.44	720,431,184.44	720,431,184.44	0.00



Departamento del Cesar
Informe Mensual de Ejecucion de Ingresos

Hoja No. 5

Desde: 1/01/2021 Hasta: 31/12/2021

Vigencia Fiscal: 2021

Unidad Ejecutora:03 - GOBERNACION

Identificación Presupuestal	Descripcion	Presupuesto Inicial	Modificaciones		Presupuesto Definitivo	Recaudo Mes	Recaudo Acumulado	Saldo
			Adiciones	Reducciones				
03 - 0205010318 - 6245	Recursos Otras Fuentes OCAD	0.00	205,367,519.50	0.00	205,367,519.50	205,367,519.50	205,367,519.50	0.00
03 - 020502	Superavit Fiscal	0.00	45,601,603,913.71	4,055,161,261.62	41,546,442,652.09	41,546,442,652.09	41,546,442,652.09	0.00
03 - 02050201	Superavit Fiscal-Procesos en Cursos-Ley 819 de 2003	0.00	150,000,000.00	0.00	150,000,000.00	150,000,000.00	150,000,000.00	0.00
03 - 0205020104	Otros Recursos de Forzosa Inversión Diferentes a SGP	0.00	150,000,000.00	0.00	150,000,000.00	150,000,000.00	150,000,000.00	0.00
03 - 020502010412 - 12-8	Recursos Estmpilla Procultura-	0.00	150,000,000.00	0.00	150,000,000.00	150,000,000.00	150,000,000.00	0.00
03 - 02050202	Superavit Fiscal Cierre Vigencia Fiscal Año Anterior	0.00	44,547,433,396.89	4,055,161,261.62	40,492,272,135.27	40,492,272,135.27	40,492,272,135.27	0.00
03 - 0205020201 - 20-1	Recursos de Libre Destinación	0.00	7,734,973,392.17	3,141,128,736.00	4,593,844,656.17	4,593,844,656.17	4,593,844,656.17	0.00
03 - 0205020202	Recursos de Forzosa Inversión SGP	0.00	12,301,222,972.59	0.00	12,301,222,972.59	12,301,222,972.59	12,301,222,972.59	0.00
03 - 020502020203	Participación Para Agua Potable y Saneamiento Básico	0.00	12,301,222,972.59	0.00	12,301,222,972.59	12,301,222,972.59	12,301,222,972.59	0.00
03 - 02050202020301 - 76-1	Participación para Agua Potable y Saneamiento Basico	0.00	12,301,222,972.59	0.00	12,301,222,972.59	12,301,222,972.59	12,301,222,972.59	0.00
03 - 0205020205 - 1111	Recursos Desahorro Fonpet Libre destinacion	0.00	158,280,917.42	0.00	158,280,917.42	158,280,917.42	158,280,917.42	0.00
03 - 0205020207 - 93-1	Desahorro Fonpet-Mesadas Pensionales	0.00	1,212,530.00	0.00	1,212,530.00	1,212,530.00	1,212,530.00	0.00
03 - 0205020208	Otros Recursos Destinacion Especifica	0.00	24,351,743,584.71	914,032,525.62	23,437,711,059.09	23,437,711,059.09	23,437,711,059.09	0.00
03 - 020502020801 - 62-1	Superavit Recursos FND Convenio 002 de 2017	0.00	14,032,525.62	14,032,525.62	0.00	0.00	0.00	0.00
03 - 020502020807 - 69-1	Superavit Cuotas Partes Pensionales	0.00	4,162,124,682.37	0.00	4,162,124,682.37	4,162,124,682.37	4,162,124,682.37	0.00
03 - 020502020808 - 54-1	Superavit Cuota Administración Chance	0.00	285,087,097.91	0.00	285,087,097.91	285,087,097.91	285,087,097.91	0.00
03 - 020502020809 - 1011	Superavit Premios Caducados y no reclamados 25%	0.00	65,412,082.93	0.00	65,412,082.93	65,412,082.93	65,412,082.93	0.00
03 - 020502020810 - 2251	Superavit- Recursos Credito CAF	0.00	219,004,619.91	0.00	219,004,619.91	219,004,619.91	219,004,619.91	0.00
03 - 020502020811 - 06-1	Superavit-Estampilla Pro anciano	0.00	3,127,201,320.76	0.00	3,127,201,320.76	3,127,201,320.76	3,127,201,320.76	0.00
03 - 020502020812 - 12-1	Superavit Estampilla Procultura	0.00	5,107,000,657.11	0.00	5,107,000,657.11	5,107,000,657.11	5,107,000,657.11	0.00
03 - 020502020813 - 23-1	Superavit- Sobretasa al ACPM	0.00	5,824,308,353.89	0.00	5,824,308,353.89	5,824,308,353.89	5,824,308,353.89	0.00
03 - 020502020816 - 02-1	Superavit- Recursos del Deporte	0.00	1,333,788,023.40	0.00	1,333,788,023.40	1,333,788,023.40	1,333,788,023.40	0.00
03 - 020502020817 - 1991	Superavit Recursos del Crédito	0.00	279,189,683.35	0.00	279,189,683.35	279,189,683.35	279,189,683.35	0.00
03 - 020502020817 - 2011	Superavit Recursos del Crédito	0.00	201,209,387.80	0.00	201,209,387.80	201,209,387.80	201,209,387.80	0.00
03 - 020502020817 - 2351	Superavit Recursos del Crédito	0.00	2,230,834.00	0.00	2,230,834.00	2,230,834.00	2,230,834.00	0.00
03 - 020502020819 - 07-1	Superavit Estampilla Prodesarrollo Fronterizo	0.00	3,516,965,904.66	900,000,000.00	2,616,965,904.66	2,616,965,904.66	2,616,965,904.66	0.00



Departamento del Cesar
Informe Mensual de Ejecucion de Ingresos

Hoja No. 6

Desde: 1/01/2021 Hasta: 31/12/2021

Vigencia Fiscal: 2021

Unidad Ejecutora:03 - GOBERNACION

Identificación Presupuestal	Descripcion	Presupuesto Inicial	Modificaciones		Presupuesto Definitivo	Recaudo Mes	Recaudo Acumulado	Saldo
			Adiciones	Reducciones				
03 - 020502020829 - 04-1	Superavit Recursos Prodesarrollo Departamental	0.00	214,188,411.00	0.00	214,188,411.00	214,188,411.00	214,188,411.00	0.00
03 - 02050203	Superavit Fiscal Vigencia Actual-Liberados de la Reserva.	0.00	904,170,516.82	0.00	904,170,516.82	904,170,516.82	904,170,516.82	0.00
03 - 0205020301 - 20-2	Recursos Liberados de la Reserva Cierre 2020 Libre Destinacin	0.00	605,078,274.34	0.00	605,078,274.34	605,078,274.34	605,078,274.34	0.00
03 - 0205020303 - 06-2	Recursos Liberados de la Reserva Cierre 2020 Otros Recursos	0.00	3,097,734.51	0.00	3,097,734.51	3,097,734.51	3,097,734.51	0.00
03 - 0205020303 - 07-2	Recursos Liberados de la Reserva Cierre 2020 Otros Recursos	0.00	221,407.97	0.00	221,407.97	221,407.97	221,407.97	0.00
03 - 0205020303 - 23-2	Recursos Liberados de la Reserva Cierre 2020 Otros Recursos	0.00	295,773,100.00	0.00	295,773,100.00	295,773,100.00	295,773,100.00	0.00
03 - 0207	Rendimientos por Operaciones Financieras	0.00	791,673,154.75	0.00	791,673,154.75	791,673,154.75	791,673,154.75	0.00
03 - 020701	Provenientes de Recursos de Libre Destinación	0.00	359,445,747.00	0.00	359,445,747.00	359,445,747.00	359,445,747.00	0.00
03 - 02070101 - 20-4	Operaciones Financieras con Ingresos Corrientes de Libre Destinación	0.00	359,445,747.00	0.00	359,445,747.00	359,445,747.00	359,445,747.00	0.00
03 - 020702	Provenientes de Recursos con Destinación Especifica	0.00	432,227,407.75	0.00	432,227,407.75	432,227,407.75	432,227,407.75	0.00
03 - 02070201	Provenientes de Recursos de SGP	0.00	155,326,641.22	0.00	155,326,641.22	155,326,641.22	155,326,641.22	0.00
03 - 0207020103	Provenientes Recursos SGP - Agua Potable y Saneamiento Básico	0.00	155,326,641.22	0.00	155,326,641.22	155,326,641.22	155,326,641.22	0.00
03 - 020702010301 - 76-4	Rendimientos Operaciones Financieras con Recursos SGP - Agua Potable y Saneamiento Básico	0.00	155,326,641.22	0.00	155,326,641.22	155,326,641.22	155,326,641.22	0.00
03 - 02070202	Provenientes de Regalías y Compensaciones	0.00	65,200,241.66	0.00	65,200,241.66	65,200,241.66	65,200,241.66	0.00
03 - 0207020202 - 21-4	Rendimientos Operaciones Financieras con Recursos Regalías del Carbón	0.00	21,302,704.00	0.00	21,302,704.00	21,302,704.00	21,302,704.00	0.00
03 - 0207020203 - 1104	Rendimientos Financieros Desahorro Fonpet Regalías	0.00	43,897,537.66	0.00	43,897,537.66	43,897,537.66	43,897,537.66	0.00
03 - 02070203	Provenientes de Otros Recursos Con Destinación Especifica Diferentes al SGP	0.00	205,603,619.48	0.00	205,603,619.48	205,603,619.48	205,603,619.48	0.00
03 - 0207020301 - 12-4	Rendimientos operaciones con recursos de Estampilla Pro Cultura	0.00	15,972,329.83	0.00	15,972,329.83	15,972,329.83	15,972,329.83	0.00
03 - 0207020303 - 07-4	Rendimientos operaciones con recursos de Estampilla Pro	0.00	71,779,715.12	0.00	71,779,715.12	71,779,715.12	71,779,715.12	0.00



Departamento del Cesar
Informe Mensual de Ejecucion de Ingresos

Hoja No. 7

Desde: 1/01/2021 Hasta: 31/12/2021
Vigencia Fiscal: 2021

Unidad Ejecutora:03 - GOBERNACION

Identificación Presupuestal	Descripción	Presupuesto Inicial	Modificaciones		Presupuesto Definitivo	Recaudo Mes	Recaudo Acumulado	Saldo
			Adiciones	Reducciones				
03 - 0207020304 - 23-4	Desarrollo Fronterizo Rendimientos operaciones recursos de Sobretasa al ACPM	0.00	96,915,063.75	0.00	96,915,063.75	96,915,063.75	96,915,063.75	0.00
03 - 0207020307 - 04-4	Rendimientos operaciones recursos contribución contratos de obras públicas	0.00	10,081,387.00	0.00	10,081,387.00	10,081,387.00	10,081,387.00	0.00
03 - 0207020308 - 06-4	Rendimientos Financieros Estampilla Pro anciano	0.00	7,161,330.00	0.00	7,161,330.00	7,161,330.00	7,161,330.00	0.00
03 - 0207020309 - 1114	Rendimientos Financieros Recursos desahollo Fonpet Libre Destinacion	0.00	3,693,793.78	0.00	3,693,793.78	3,693,793.78	3,693,793.78	0.00
03 - 02070205 - 02-4	Rendimientos Financieros Recursos del Deporte	0.00	6,096,905.39	0.00	6,096,905.39	6,096,905.39	6,096,905.39	0.00
03 - 0212	Reintegros	0.00	1,439,408,340.70	0.00	1,439,408,340.70	1,439,408,340.70	1,439,408,340.70	0.00
03 - 021201	Reintegros Unidad Gobernación	0.00	1,439,408,340.70	0.00	1,439,408,340.70	1,439,408,340.70	1,439,408,340.70	0.00
03 - 02120101 - 20-6	Provenientes de Ingresos Corrientes de Libre Destinación	0.00	104,576,581.00	0.00	104,576,581.00	104,576,581.00	104,576,581.00	0.00
03 - 02120107 - 1116	Provenientes de Recursos de Desahorro Fonpet	0.00	1,334,831,759.70	0.00	1,334,831,759.70	1,334,831,759.70	1,334,831,759.70	0.00
Total Unidad:		190,106,362,637.00	664,625,104,278.63	41,673,524,600.29	813,057,942,315.34	307,850,146,515.93	307,850,146,515.93	505,207,795,799.41



Departamento del Cesar
Informe Mensual de Ejecucion de Ingresos

Hoja No. 8

Desde: 1/01/2021 Hasta: 31/12/2021

Vigencia Fiscal: 2021

Unidad Ejecutora:04 - FONDO DE EDUCACIÓN DEPARTAMENTAL

Identificación Presupuestal	Descripcion	Presupuesto Inicial	Modificaciones		Presupuesto Definitivo	Recaudo Mes	Recaudo Acumulado	Saldo
			Adiciones	Reducciones				
04 - 01	INGRESOS CORRIENTES	460,805,048,721.00	161,105,314,084.00	86,973,091,000.38	534,937,271,804.62	531,956,580,021.96	531,956,580,021.96	2,980,691,782.66
04 - 0101	TRIBUTARIOS	4,597,580,374.00	1,100,266,062.00	612,624,969.38	5,085,221,466.62	2,763,486,308.00	2,763,486,308.00	2,321,735,158.62
04 - 010105	Impuesto al Consumo de Licores, Vino, Aperitivos y Ssimilares	0.00	117,777,940.00	0.00	117,777,940.00	117,777,940.00	117,777,940.00	0.00
04 - 01010501	Impuesto al Consumo de Licores de Libre Destinación	0.00	117,777,940.00	0.00	117,777,940.00	117,777,940.00	117,777,940.00	0.00
04 - 0101050104 - 20	2% Derecho de Explotación Licores Libre Destinación	0.00	117,777,940.00	0.00	117,777,940.00	117,777,940.00	117,777,940.00	0.00
04 - 010107	impuesto al Consumo de Cerveza	0.00	982,488,122.00	0.00	982,488,122.00	933,492,568.00	933,492,568.00	48,995,554.00
04 - 01010701 - 20	Impuesto al Consumo Nacional de Cervezas, Sifones, refajos y mezclas	0.00	821,042,568.00	0.00	821,042,568.00	821,042,568.00	821,042,568.00	0.00
04 - 01010702 - 20	Impuesto al Consumo Extranjera de Cervezas, Sifones, refajos y mezclas	0.00	161,445,554.00	0.00	161,445,554.00	112,450,000.00	112,450,000.00	48,995,554.00
04 - 010114	Estampillas	4,597,580,374.00	0.00	612,624,969.38	3,984,955,404.62	1,712,215,800.00	1,712,215,800.00	2,272,739,604.62
04 - 01011402 - 04	Estampilla Pro Desarrollo Departamental	1,400,000,000.00	0.00	0.00	1,400,000,000.00	462,210,800.00	462,210,800.00	937,789,200.00
04 - 01011403 - 07	Estampilla Pro Desarrollo Fronterizo	3,197,580,374.00	0.00	612,624,969.38	2,584,955,404.62	1,250,005,000.00	1,250,005,000.00	1,334,950,404.62
04 - 0102	NO TRIBUTARIOS	456,207,468,347.00	160,005,048,022.00	86,360,466,031.00	529,852,050,338.00	529,193,093,713.96	529,193,093,713.96	658,956,624.04
04 - 010205	Transferencias	454,365,222,538.00	160,005,048,022.00	86,360,466,031.00	528,009,804,529.00	527,350,847,904.96	527,350,847,904.96	658,956,624.04
04 - 01020502	Transferencias para Inversión	454,365,222,538.00	160,005,048,022.00	86,360,466,031.00	528,009,804,529.00	527,350,847,904.96	527,350,847,904.96	658,956,624.04
04 - 0102050201	Del Nivel Nacional	454,365,222,538.00	160,005,048,022.00	86,360,466,031.00	528,009,804,529.00	527,350,847,904.96	527,350,847,904.96	658,956,624.04
04 - 010205020101	SISTEMA GENERAL DE PARTICIPACIONES	451,101,248,347.00	100,706,777,280.00	86,360,466,031.00	465,447,559,596.00	465,447,559,596.00	465,447,559,596.00	0.00
04 - 01020502010101	SISTEMA GENERAL DE PARTICIPACIONES - EDUCACIÓN	451,101,248,347.00	100,706,777,280.00	86,360,466,031.00	465,447,559,596.00	465,447,559,596.00	465,447,559,596.00	0.00
04 - 0102050201010101	SGP EDUCACION - PRESTACION DE SERVICIOS (CSF)	376,377,838,983.00	93,458,175,088.00	76,319,541,066.00	393,516,473,005.00	393,516,473,005.00	393,516,473,005.00	0.00
04 - 010205020101010102 -	Prestación de Servicio Educativo	376,377,838,983.00	93,458,175,088.00	76,319,541,066.00	393,516,473,005.00	393,516,473,005.00	393,516,473,005.00	0.00
04 - 0102050201010102	SGP EDUCACION - PRESTACION DE SERVICIOS (SSF)	71,487,087,011.00	7,248,602,192.00	9,048,931,567.00	69,686,757,636.00	69,686,757,636.00	69,686,757,636.00	0.00
04 - 010205020101010201 -	Prestación de Servicio Educativo SSF	71,487,087,011.00	0.00	9,048,931,567.00	62,438,155,444.00	62,438,155,444.00	62,438,155,444.00	0.00
04 - 010205020101010203 -	Aportes Patronales SSF-2020	0.00	7,248,602,192.00	0.00	7,248,602,192.00	7,248,602,192.00	7,248,602,192.00	0.00
04 - 0102050201010103	SGP EDUCACION-CANCELACIONES	3,236,322,353.00	0.00	991,993,398.00	2,244,328,955.00	2,244,328,955.00	2,244,328,955.00	0.00
04 - 010205020101010301 -	Cancelaciones	3,236,322,353.00	0.00	991,993,398.00	2,244,328,955.00	2,244,328,955.00	2,244,328,955.00	0.00
04 - 010205020105	Sobretasa al ACPM	3,263,974,191.00	0.00	0.00	3,263,974,191.00	3,263,974,191.00	3,263,974,191.00	0.00
04 - 01020502010501 - 2320	Sobretasa al ACPM	3,263,974,191.00	0.00	0.00	3,263,974,191.00	3,263,974,191.00	3,263,974,191.00	0.00



Departamento del Cesar
Informe Mensual de Ejecucion de Ingresos

Hoja No. 9

Desde: 1/01/2021 Hasta: 31/12/2021

Vigencia Fiscal: 2021

Unidad Ejecutora:04 - FONDO DE EDUCACIÓN DEPARTAMENTAL

Identificación Presupuestal	Descripción	Presupuesto Inicial	Modificaciones		Presupuesto Definitivo	Recaudo Mes	Recaudo Acumulado	Saldo
			Adiciones	Reducciones				
04 - 010205020107	Otras Transferencias del Nivel Nacional para Inversión	0.00	59,298,270,742.00	0.00	59,298,270,742.00	58,639,314,117.96	58,639,314,117.96	658,956,624.04
04 - 01020502010702	En Educación	0.00	56,036,465,357.00	0.00	56,036,465,357.00	55,500,619,406.00	55,500,619,406.00	535,845,951.00
04 - 0102050201070242 - 24	Resolución No.0079 del 3 de Noviembre de 2020	0.00	16,789,839,800.00	0.00	16,789,839,800.00	16,253,993,849.00	16,253,993,849.00	535,845,951.00
04 - 0102050201070243 - 24	Resolución No. 022751 del 09 de Diciembre de 2020	0.00	10,309,527,442.00	0.00	10,309,527,442.00	10,309,527,442.00	10,309,527,442.00	0.00
04 - 0102050201070244 - 24	Resolución No. 0005 del 13 de Enero de 2021 Alimentación Escolar	0.00	28,031,347,278.00	0.00	28,031,347,278.00	28,031,347,278.00	28,031,347,278.00	0.00
04 - 0102050201070245 - 18	Resolución No. 203 del 18 de Agosto de 2021	0.00	425,768,037.00	0.00	425,768,037.00	425,768,037.00	425,768,037.00	0.00
04 - 0102050201070246 - 16	Resolución No. 263 de Octubre 05 de 2021	0.00	479,982,800.00	0.00	479,982,800.00	479,982,800.00	479,982,800.00	0.00
04 - 01020502010703	En Otros Sectores	0.00	0.00	0.00	0.00	0.00	0.00	0.00
04 - 0102050201070325 - 12	Convenio COID 1135-2021 Mindeporte	0.00	0.00	0.00	0.00	0.00	0.00	0.00
04 - 01020502010708	OTRAS TRANSFERENCIAS NIVEL MUNICIPAL	0.00	3,261,805,385.00	0.00	3,261,805,385.00	3,138,694,711.96	3,138,694,711.96	123,110,673.04
04 - 0102050201070806 - 15	Recursos Alimentación Bolsa Comun Municipio de Gamarra	0.00	90,501,289.00	0.00	90,501,289.00	90,501,289.00	90,501,289.00	0.00
04 - 0102050201070811 - 24	Recursos de Alimentación Bolsa Comun Municipio de Aguachica	0.00	584,955,468.00	0.00	584,955,468.00	584,955,468.00	584,955,468.00	0.00
04 - 0102050201070815 - 25	Recursos Alimentación Bolsa Comun Municipio de Manauare Cesar	0.00	123,110,674.00	0.00	123,110,674.00	0.00	0.00	123,110,674.00
04 - 0102050201070818 - 21	Recursos de Alimentación Bolsa Comun Municipio de Gonzales	0.00	50,459,652.00	0.00	50,459,652.00	50,459,652.00	50,459,652.00	0.00
04 - 0102050201070819 - 24	Recursos de Alimentación Bolsa Comun Municipio de el Paso	0.00	1,556,274,168.00	0.00	1,556,274,168.00	1,556,274,168.96	1,556,274,168.96	-0.96
04 - 0102050201070820 - 58	Recursos de Alimentación Bolsa Comun Municipio de Becerril	0.00	424,927,039.00	0.00	424,927,039.00	424,927,039.00	424,927,039.00	0.00
04 - 0102050201070821 - 25	Recursos Alimentación Escolar Bolsa Comun Municipio de la Gloria	0.00	150,000,000.00	0.00	150,000,000.00	150,000,000.00	150,000,000.00	0.00
04 - 0102050201070822 - 25	Recursos de Alimentación Bolsa Comun Municipio de La PAZ	0.00	281,577,095.00	0.00	281,577,095.00	281,577,095.00	281,577,095.00	0.00
04 - 010206	Participación y Derechos por Monopolio	1,842,245,809.00	0.00	0.00	1,842,245,809.00	1,842,245,809.00	1,842,245,809.00	0.00
04 - 01020602	Participación y Derechos de Explotación del ejercicio del monopolio de licores desitilados	1,842,245,809.00	0.00	0.00	1,842,245,809.00	1,842,245,809.00	1,842,245,809.00	0.00
04 - 0102060202 - 20	Derechos de monopolio por la introducción de licores destilados de	1,842,245,809.00	0.00	0.00	1,842,245,809.00	1,842,245,809.00	1,842,245,809.00	0.00



Departamento del Cesar
Informe Mensual de Ejecucion de Ingresos


Hoja No. 10

Desde: 1/01/2021 Hasta: 31/12/2021

Vigencia Fiscal: 2021

Unidad Ejecutora:04 - FONDO DE EDUCACIÓN DEPARTAMENTAL

Identificación Presupuestal	Descripción	Presupuesto Inicial	Modificaciones		Presupuesto Definitivo	Recaudo Mes	Recaudo Acumulado	Saldo
			Adiciones	Reducciones				
04 - 02	produccion extranjera RECURSOS DE CAPITAL	0.00	47,866,030,283.29	5,277,885,033.08	42,588,145,250.21	12,588,145,250.21	12,588,145,250.21	30,000,000,000.00
04 - 0201	DESAHORRO Y RETIRO FONPET	0.00	1,388,449,800.00	1,388,449,800.00	0.00	0.00	0.00	0.00
04 - 020102 - 111	De Recursos Provenientes de Libre Destinacion.	0.00	1,388,449,800.00	1,388,449,800.00	0.00	0.00	0.00	0.00
04 - 0202	Recurso del Credito	0.00	30,000,000,000.00	0.00	30,000,000,000.00	0.00	0.00	30,000,000,000.00
04 - 020201	Credito Interno	0.00	30,000,000,000.00	0.00	30,000,000,000.00	0.00	0.00	30,000,000,000.00
04 - 02020101	Del Sector Financiero	0.00	30,000,000,000.00	0.00	30,000,000,000.00	0.00	0.00	30,000,000,000.00
04 - 0202010102 - 256	Banca Comercial Privada	0.00	30,000,000,000.00	0.00	30,000,000,000.00	0.00	0.00	30,000,000,000.00
04 - 0205	RECURSOS DEL BALANCE	0.00	15,327,835,815.60	3,889,435,233.08	11,438,400,582.52	11,438,400,582.52	11,438,400,582.52	0.00
04 - 020502	Superavit Fiscal	0.00	15,327,835,815.60	3,889,435,233.08	11,438,400,582.52	11,438,400,582.52	11,438,400,582.52	0.00
04 - 02050201	Superavit Fiscal-Procesos en Cursos-Ley 819 de 2003	0.00	230,779,500.00	0.00	230,779,500.00	230,779,500.00	230,779,500.00	0.00
04 - 0205020102	Recursos de Forzosa Inversión SGP	0.00	230,779,500.00	0.00	230,779,500.00	230,779,500.00	230,779,500.00	0.00
04 - 020502010201	Recursos de Forzosa Inversión - Educación	0.00	230,779,500.00	0.00	230,779,500.00	230,779,500.00	230,779,500.00	0.00
04 - 02050201020101 - 25-8	SGP Educación Prestación de Servicios	0.00	230,779,500.00	0.00	230,779,500.00	230,779,500.00	230,779,500.00	0.00
04 - 02050202	Superavit Fiscal Cierre Vigencia Fiscal Año Anterior	0.00	14,679,402,477.21	3,889,435,233.08	10,789,967,244.13	10,789,967,244.13	10,789,967,244.13	0.00
04 - 0205020201 - 20-1	Recursos de Libre Destinación	0.00	2,994,128,736.00	0.00	2,994,128,736.00	2,994,128,736.00	2,994,128,736.00	0.00
04 - 0205020202	Recursos de Forzosa Inversión SGP	0.00	1,360,616,041.26	0.00	1,360,616,041.26	1,360,616,041.26	1,360,616,041.26	0.00
04 - 020502020201	Recursos de Forzosa Inversión - Educación	0.00	1,360,616,041.26	0.00	1,360,616,041.26	1,360,616,041.26	1,360,616,041.26	0.00
04 - 02050202020101 - 25-1	SGP Educación Prestación de Servicios	0.00	371,942,426.19	0.00	371,942,426.19	371,942,426.19	371,942,426.19	0.00
04 - 02050202020102 - 27-1	SGP Educación Cancelaciones	0.00	629,154,926.99	0.00	629,154,926.99	629,154,926.99	629,154,926.99	0.00
04 - 02050202020104 - 98-1	SGP Educación Rendimientos Financieros	0.00	359,518,688.08	0.00	359,518,688.08	359,518,688.08	359,518,688.08	0.00
04 - 0205020203 - 21-1	Regalías y Compensaciones	0.00	899,077,175.05	0.00	899,077,175.05	899,077,175.05	899,077,175.05	0.00
04 - 0205020204	Otros Recursos de Forzosa Inversión Diferentes al SGP	0.00	3,224,340,837.86	0.00	3,224,340,837.86	3,224,340,837.86	3,224,340,837.86	0.00
04 - 020502020401	Sector Educacion	0.00	3,224,340,837.86	0.00	3,224,340,837.86	3,224,340,837.86	3,224,340,837.86	0.00
04 - 02050202040102 - 2061	Recursos Resolución No. 007681 MEN	0.00	68,370,497.00	0.00	68,370,497.00	68,370,497.00	68,370,497.00	0.00
04 - 02050202040103 - 2341	Recursos Resolución]No. 02428 CONPES 151 PAE	0.00	557,847,249.44	0.00	557,847,249.44	557,847,249.44	557,847,249.44	0.00
04 - 02050202040104 - 2361	Recursos Resolución No. 0029 del 21 de Enero de 2020 Municipio La	0.00	58,530,059.00	0.00	58,530,059.00	58,530,059.00	58,530,059.00	0.00




Departamento del Cesar
Informe Mensual de Ejecucion de Ingresos

Hoja No. 11

Desde: 1/01/2021 Hasta: 31/12/2021
Vigencia Fiscal: 2021

Unidad Ejecutora:04 - FONDO DE EDUCACIÓN DEPARTAMENTAL

Identificación Presupuestal	Descripción	Presupuesto Inicial	Modificaciones		Presupuesto Definitivo	Recaudo Mes	Recaudo Acumulado	Saldo
			Adiciones	Reducciones				
04 - 02050202040105 - 2371	Paz Recursos Alimentación Resolución No. 152 de 2020 Gonzales	0.00	6,317,007.00	0.00	6,317,007.00	6,317,007.00	6,317,007.00	0.00
04 - 02050202040106 - 2391	Recursos Alimentación Decreto 470 Entidades Certificadas	0.00	18,350,332.00	0.00	18,350,332.00	18,350,332.00	18,350,332.00	0.00
04 - 02050202040107 - 2431	Recursos Alimentación Resolución 072 de 2020 Municipio el Paso	0.00	40,523,447.00	0.00	40,523,447.00	40,523,447.00	40,523,447.00	0.00
04 - 02050202040108 - 2441	Recursos Alimentación Resolución No. 252 de 2020 municipio Aguachica	0.00	115,101,136.00	0.00	115,101,136.00	115,101,136.00	115,101,136.00	0.00
04 - 02050202040109 - 5851	Recursos Alimentación Resolución 0033 de 2020 Municipio de Becerril	0.00	147,598,996.00	0.00	147,598,996.00	147,598,996.00	147,598,996.00	0.00
04 - 02050202040115 - 1871	Recursos Resolución 06872 de Abril 23 de 2018 PAE	0.00	5,637,171.00	0.00	5,637,171.00	5,637,171.00	5,637,171.00	0.00
04 - 02050202040117 - 2161	Recursos Alimentación Resolución No. 012017 de Noviembre 14 de 2019	0.00	74,142,508.42	0.00	74,142,508.42	74,142,508.42	74,142,508.42	0.00
04 - 02050202040121 - 2151	Recursos Alimentación Recursos 010724 de Octubre de 2019	0.00	147,723,511.00	0.00	147,723,511.00	147,723,511.00	147,723,511.00	0.00
04 - 02050202040125 - 2401	Recursos FOME Resolución No. 014663 de Agosto dse 2020	0.00	1,984,198,924.00	0.00	1,984,198,924.00	1,984,198,924.00	1,984,198,924.00	0.00
04 - 0205020205 - 1111	Recursos Desahorro Fonpet Libre destinacion	0.00	158,280,917.42	158,280,917.42	0.00	0.00	0.00	0.00
04 - 0205020206 - 1101	Recursos Desahorro Fonpet-Regalias	0.00	184,019,236.47	0.00	184,019,236.47	184,019,236.47	184,019,236.47	0.00
04 - 0205020208	Otros Recursos Destinacion Especifica	0.00	5,858,939,533.15	3,731,154,315.66	2,127,785,217.49	2,127,785,217.49	2,127,785,217.49	0.00
04 - 020502020819 - 07-1	Superavit Estampilla Prodesarrollo Fronterizo	0.00	4,416,965,904.66	3,516,965,904.66	900,000,000.00	900,000,000.00	900,000,000.00	0.00
04 - 020502020829 - 04-1	Superavit Recursos Prodesarrollo Departamental	0.00	1,441,973,628.49	214,188,411.00	1,227,785,217.49	1,227,785,217.49	1,227,785,217.49	0.00
04 - 02050203	Superavit Fiscal Vigencia Actual-Liberados de la Reserva.	0.00	417,653,838.39	0.00	417,653,838.39	417,653,838.39	417,653,838.39	0.00
04 - 0205020302 - 25-2	Recursos Liberados de la Reserva Cierre 2020 SGP Salud	0.00	414,782,718.39	0.00	414,782,718.39	414,782,718.39	414,782,718.39	0.00
04 - 0205020303 - 2342	Recursos Liberados de la Reserva Cierre 2020 Otros Recursos	0.00	2,871,120.00	0.00	2,871,120.00	2,871,120.00	2,871,120.00	0.00
04 - 0207	Rendimientos por Operaciones Financieras	0.00	267,032,018.69	0.00	267,032,018.69	267,032,018.69	267,032,018.69	0.00
04 - 020702	Provenientes de Recursos con Destinación Especifica	0.00	267,032,018.69	0.00	267,032,018.69	267,032,018.69	267,032,018.69	0.00
04 - 02070201	Provenientes de Recursos de SGP	0.00	64,399,346.84	0.00	64,399,346.84	64,399,346.84	64,399,346.84	0.00



Departamento del Cesar
Informe Mensual de Ejecucion de Ingresos

Hoja No. 12

Desde: 1/01/2021 Hasta: 31/12/2021
Vigencia Fiscal: 2021

Unidad Ejecutora:04 - FONDO DE EDUCACIÓN DEPARTAMENTAL

Identificación Presupuestal	Descripción	Presupuesto Inicial	Modificaciones		Presupuesto Definitivo	Recaudo Mes	Recaudo Acumulado	Saldo
			Adiciones	Reducciones				
04 - 0207020101	Provenientes de Recursos de SGP - Educación	0.00	64,399,346.84	0.00	64,399,346.84	64,399,346.84	64,399,346.84	0.00
04 - 020702010101 - 98	Rendimientos Operaciones Financeras Recursos SGP Educación - Calidad	0.00	64,399,346.84	0.00	64,399,346.84	64,399,346.84	64,399,346.84	0.00
04 - 02070203	Provenientes de Otros Recursos Con Destinación Especifica Diferentes al SGP	0.00	202,632,671.85	0.00	202,632,671.85	202,632,671.85	202,632,671.85	0.00
04 - 0207020311 - 240	Rendimientos Financieros Recursos FOME	0.00	45,521,022.99	0.00	45,521,022.99	45,521,022.99	45,521,022.99	0.00
04 - 0207020312 - 120	Rendimientos Financieros Recursos PAE	0.00	157,111,648.86	0.00	157,111,648.86	157,111,648.86	157,111,648.86	0.00
04 - 0212	Reintegros	0.00	882,712,649.00	0.00	882,712,649.00	882,712,649.00	882,712,649.00	0.00
04 - 021202	Reintegros Fondo de Educación Departamental	0.00	882,712,649.00	0.00	882,712,649.00	882,712,649.00	882,712,649.00	0.00
04 - 02120206 - 25-6	Reintegros Fondo de Educación Departamental	0.00	882,712,649.00	0.00	882,712,649.00	882,712,649.00	882,712,649.00	0.00
Total Unidad:		460,805,048,721.00	208,971,344,367.29	92,250,976,033.46	577,525,417,054.83	544,544,725,272.17	544,544,725,272.17	32,980,691,782.66



Departamento del Cesar
Informe Mensual de Ejecucion de Ingresos

Hoja No. 13

Desde: 1/01/2021 Hasta: 31/12/2021

Vigencia Fiscal: 2021

Unidad Ejecutora:05 - FONDO DE SALUD DEPARTAMENTAL

Identificación Presupuestal	Descripcion	Presupuesto Inicial	Modificaciones		Presupuesto Definitivo	Recaudo Mes	Recaudo Acumulado	Saldo
			Adiciones	Reducciones				
05 - 01	INGRESOS CORRIENTES	41,497,222,246.00	40,499,927,218.39	2,334,188,859.31	79,662,960,605.08	79,662,960,605.08	79,662,960,605.08	0.00
05 - 0101	TRIBUTARIOS	13,622,837,552.00	5,655,950,611.39	198,011,172.31	19,080,776,991.08	19,080,776,991.08	19,080,776,991.08	0.00
05 - 010103	Impuesto a Loterías Foráneas	738,824,252.00	118,036,303.66	3,071,241.31	853,789,314.35	853,789,314.35	853,789,314.35	0.00
05 - 01010301 - 29	Impuestos a Loterías Foráneas CSF	184,706,063.00	29,428,973.00	0.00	214,135,036.00	214,135,036.00	214,135,036.00	0.00
05 - 01010302 - 29-9	Impuesto Loterías Foráneas -SSF	502,400,491.00	77,303,374.16	0.00	579,703,865.16	579,703,865.16	579,703,865.16	0.00
05 - 01010303 - 29	7% Giro a Colciencias CSF Loterías	0.00	11,303,956.50	12,400.00	11,291,556.50	11,291,556.50	11,291,556.50	0.00
05 - 01010304 - 29-9	7% Giro a Colciencias SSF Loterías	51,717,698.00	0.00	3,058,841.31	48,658,856.69	48,658,856.69	48,658,856.69	0.00
05 - 010104	Impuesto de Registro	0.00	843,116,953.73	0.00	843,116,953.73	843,116,953.73	843,116,953.73	0.00
05 - 01010401	Impuesto de Registro	0.00	843,116,953.73	0.00	843,116,953.73	843,116,953.73	843,116,953.73	0.00
05 - 010104011 - 20	Registro de Camara de Comercio	0.00	81,710,927.73	0.00	81,710,927.73	81,710,927.73	81,710,927.73	0.00
05 - 010104012 - 20	Registro de Instrumentos Públicos	0.00	761,406,026.00	0.00	761,406,026.00	761,406,026.00	761,406,026.00	0.00
05 - 010105	Impuesto al Consumo de Licores, Vino, Aperitivos y Ssimilares	0.00	311,270,270.00	0.00	311,270,270.00	311,270,270.00	311,270,270.00	0.00
05 - 01010502	Impuesto al Consumo de Licores-Salud 37%	0.00	311,270,270.00	0.00	311,270,270.00	311,270,270.00	311,270,270.00	0.00
05 - 0101050205 - 29	2% Derecho de Explotación Licores Salud	0.00	311,270,270.00	0.00	311,270,270.00	311,270,270.00	311,270,270.00	0.00
05 - 010107	Impuesto al Consumo de Cerveza	8,824,690,989.00	2,915,903,322.00	194,939,931.00	11,545,654,380.00	11,545,654,380.00	11,545,654,380.00	0.00
05 - 01010701 - 20	Impuesto al Consumo Nacional de Cervezas, Sifones, refajos y mezclas	643,489,638.00	327,025,800.00	0.00	970,515,438.00	970,515,438.00	970,515,438.00	0.00
05 - 01010701 - 29	Impuesto al Consumo Nacional de Cervezas, Sifones, refajos y mezclas	3,800,014,839.00	1,294,438,761.00	0.00	5,094,453,600.00	5,094,453,600.00	5,094,453,600.00	0.00
05 - 01010701 - 29-9	Impuesto al Consumo Nacional de Cervezas, Sifones, refajos y mezclas	3,800,014,839.00	1,294,438,761.00	0.00	5,094,453,600.00	5,094,453,600.00	5,094,453,600.00	0.00
05 - 01010702 - 29	Impuesto al Consumo Extranjera de Cervezas, Sifones, refajos y mezclas	290,585,836.00	0.00	98,654,836.00	191,931,000.00	191,931,000.00	191,931,000.00	0.00
05 - 01010702 - 29-9	Impuesto al Consumo Extranjera de Cervezas, Sifones, refajos y mezclas	290,585,837.00	0.00	96,285,095.00	194,300,742.00	194,300,742.00	194,300,742.00	0.00
05 - 010109	Impuesto al Consumo de Cigarrillos y Tabaco	4,059,322,311.00	1,467,623,762.00	0.00	5,526,946,073.00	5,526,946,073.00	5,526,946,073.00	0.00
05 - 01010902	Impuesto al Consumo de Cigarrillo Componente Especifico Con Destino a Salud Ley 1819 de 2016	2,400,111,574.00	1,196,675,453.00	0.00	3,596,787,027.00	3,596,787,027.00	3,596,787,027.00	0.00
05 - 0101090202 - 29-9	Impuesto al Consumo de Cigarrillo Componente Especifico Produccion Extranjera Con Destino a Salud L	2,400,111,574.00	1,196,675,453.00	0.00	3,596,787,027.00	3,596,787,027.00	3,596,787,027.00	0.00
05 - 01010903	Componente Ad Valorem del Impuesto al Consumo de Cigarrillos y Tabacos Elaborados con Destino a	1,659,210,737.00	270,948,309.00	0.00	1,930,159,046.00	1,930,159,046.00	1,930,159,046.00	0.00



Departamento del Cesar
Informe Mensual de Ejecucion de Ingresos

Hoja No. 14

Desde: 1/01/2021 Hasta: 31/12/2021
Vigencia Fiscal: 2021

Unidad Ejecutora:05 - FONDO DE SALUD DEPARTAMENTAL

Identificación Presupuestal	Descripcion	Presupuesto Inicial	Modificaciones		Presupuesto Definitivo	Recaudo Mes	Recaudo Acumulado	Saldo
			Adiciones	Reducciones				
05 - 0101090303 - 29-9	Sa Componente Ad valorem SSF Impuesto al Consumo de Cigarrillos Extranjeros	1,659,210,737.00	270,948,309.00	0.00	1,930,159,046.00	1,930,159,046.00	1,930,159,046.00	0.00
05 - 0102	NO TRIBUTARIOS	27,874,384,694.00	34,843,976,607.00	2,136,177,687.00	60,582,183,614.00	60,582,183,614.00	60,582,183,614.00	0.00
05 - 010201	Tasas y Derechos	0.00	478,122,763.00	53,911,732.00	424,211,031.00	424,211,031.00	424,211,031.00	0.00
05 - 01020103	Derechos de explotación de juegos de suerte y azar	0.00	478,122,763.00	53,911,732.00	424,211,031.00	424,211,031.00	424,211,031.00	0.00
05 - 0102010305 - 70	Formularios Cuota de Administración Chance	0.00	420,000,000.00	53,911,732.00	366,088,268.00	366,088,268.00	366,088,268.00	0.00
05 - 0102010307 - 101	Premios Caducados no cobrados Chance -SSF	0.00	58,122,763.00	0.00	58,122,763.00	58,122,763.00	58,122,763.00	0.00
05 - 010203	Venta de Bienes y Servicios	174,713,596.00	58,295,237.00	22,322,039.00	210,686,794.00	210,686,794.00	210,686,794.00	0.00
05 - 01020301	Servicios de Salud y Previsión Social	174,713,596.00	58,295,237.00	22,322,039.00	210,686,794.00	210,686,794.00	210,686,794.00	0.00
05 - 0102030101 - 51	Servicios para la Comunidad, sociales y personales	26,207,039.00	0.00	22,322,039.00	3,885,000.00	3,885,000.00	3,885,000.00	0.00
05 - 0102030102 - 41	Venta de Medicamentos Controlados	148,506,557.00	58,295,237.00	0.00	206,801,794.00	206,801,794.00	206,801,794.00	0.00
05 - 010205	Transferencias	15,462,222,783.00	29,609,442,569.00	1,739,001,966.00	43,332,663,386.00	43,332,663,386.00	43,332,663,386.00	0.00
05 - 01020502	Transferencias para Inversión	15,462,222,783.00	29,609,442,569.00	1,739,001,966.00	43,332,663,386.00	43,332,663,386.00	43,332,663,386.00	0.00
05 - 0102050201	Del Nivel Nacional	15,462,222,783.00	29,609,442,569.00	1,739,001,966.00	43,332,663,386.00	43,332,663,386.00	43,332,663,386.00	0.00
05 - 010205020101	SISTEMA GENERAL DE PARTICIPACIONES	12,364,710,896.00	2,180,371,437.00	1,405,279,375.00	13,139,802,958.00	13,139,802,958.00	13,139,802,958.00	0.00
05 - 01020502010102	Sistema General de Participaciones - SALUD	12,364,710,896.00	2,180,371,437.00	1,405,279,375.00	13,139,802,958.00	13,139,802,958.00	13,139,802,958.00	0.00
05 - 0102050201010202	SGP Salud Pública	12,364,710,896.00	982,853,453.00	1,405,279,375.00	11,942,284,974.00	11,942,284,974.00	11,942,284,974.00	0.00
05 - 010205020101020201 -	SGP Salud pública	12,364,710,896.00	982,853,453.00	1,405,279,375.00	11,942,284,974.00	11,942,284,974.00	11,942,284,974.00	0.00
05 - 0102050201010203	SGP Salud - Complemento Prestación Servicios a Población Pobre No Afiliada	0.00	1,197,517,984.00	0.00	1,197,517,984.00	1,197,517,984.00	1,197,517,984.00	0.00
05 - 010205020101020301 -	SGP Salud - Complemento prestación de servicios a población pobre no afiliada	0.00	1,197,517,984.00	0.00	1,197,517,984.00	1,197,517,984.00	1,197,517,984.00	0.00
05 - 010205020103	SIN DEFINIR	0.00	571,377,449.00	47,841,751.00	523,535,698.00	523,535,698.00	523,535,698.00	0.00
05 - 01020502010303 - 499	Recursos SSF Asignados por Coljuegos Municipio de Valledupar	0.00	571,377,449.00	47,841,751.00	523,535,698.00	523,535,698.00	523,535,698.00	0.00
05 - 010205020105	Sobretasa al ACPM	3,097,511,887.00	0.00	285,880,840.00	2,811,631,047.00	2,811,631,047.00	2,811,631,047.00	0.00
05 - 01020502010502 - 2320	Sobretasa al ACPM-Libre Inversión	3,097,511,887.00	0.00	285,880,840.00	2,811,631,047.00	2,811,631,047.00	2,811,631,047.00	0.00



Departamento del Cesar
Informe Mensual de Ejecucion de Ingresos

Hoja No. 15

Desde: 1/01/2021 Hasta: 31/12/2021

Vigencia Fiscal: 2021

Unidad Ejecutora:05 - FONDO DE SALUD DEPARTAMENTAL

Identificación Presupuestal	Descripción	Presupuesto Inicial	Modificaciones		Presupuesto Definitivo	Recaudo Mes	Recaudo Acumulado	Saldo
			Adiciones	Reducciones				
05 - 010205020107	Otras Transferencias del Nivel Nacional para Inversión	0.00	25,805,616,532.00	0.00	25,805,616,532.00	25,805,616,532.00	25,805,616,532.00	0.00
05 - 01020502010701	En Salud	0.00	25,805,616,532.00	0.00	25,805,616,532.00	25,805,616,532.00	25,805,616,532.00	0.00
05 - 0102050201070101 - 33	Campañas Directas - ETV	0.00	603,593,713.00	0.00	603,593,713.00	603,593,713.00	603,593,713.00	0.00
05 - 0102050201070103 - 35	Campañas Antituberculosis y Control de TBC	0.00	164,425,275.00	0.00	164,425,275.00	164,425,275.00	164,425,275.00	0.00
05 - 0102050201070104 - 36	Control Lepra	0.00	121,178,472.00	0.00	121,178,472.00	121,178,472.00	121,178,472.00	0.00
05 - 0102050201070156 - 59	Resolución N o. 0000367 fde Marzo de 2021 Personas con Discapacidad	0.00	222,484,599.00	0.00	222,484,599.00	222,484,599.00	222,484,599.00	0.00
05 - 0102050201070157 - 15	Resolución No. 0001059 de Julio 22 de 2021	0.00	85,000,000.00	0.00	85,000,000.00	85,000,000.00	85,000,000.00	0.00
05 - 0102050201070158 - 52	Resolución No. 001179 del 5 de Agosto de 2021 Minprotección Social	0.00	2,450,000,000.00	0.00	2,450,000,000.00	2,450,000,000.00	2,450,000,000.00	0.00
05 - 0102050201070159 - 25	Resolución N o. 1233 de Agosto 18 de 2021 Minprotección Social	0.00	156,857,546.00	0.00	156,857,546.00	156,857,546.00	156,857,546.00	0.00
05 - 0102050201070160 - 14	Resolución No.0001832 de Noviembre 12 de 2021	0.00	4,000,000,000.00	0.00	4,000,000,000.00	4,000,000,000.00	4,000,000,000.00	0.00
05 - 0102050201070161 - 14	Resolución No. 000018797 de Noviembre 24 de 2021	0.00	18,002,076,927.00	0.00	18,002,076,927.00	18,002,076,927.00	18,002,076,927.00	0.00
05 - 010205020108	Participaciones distintas del SGP	0.00	1,052,077,151.00	0.00	1,052,077,151.00	1,052,077,151.00	1,052,077,151.00	0.00
05 - 01020502010801	Participación en impuestos	0.00	1,052,077,151.00	0.00	1,052,077,151.00	1,052,077,151.00	1,052,077,151.00	0.00
05 - 0102050201080112 - 29	Participación del IVA licores, vinos, aperitivos y similares	0.00	416,781,178.00	0.00	416,781,178.00	416,781,178.00	416,781,178.00	0.00
05 - 0102050201080112 - 29	Participación del IVA licores, vinos, aperitivos y similares	0.00	635,295,973.00	0.00	635,295,973.00	635,295,973.00	635,295,973.00	0.00
05 - 010206	Participación y Derechos por Monopolio	12,237,448,315.00	4,698,116,038.00	320,941,950.00	16,614,622,403.00	16,614,622,403.00	16,614,622,403.00	0.00
05 - 01020601	Derechos por la Explotación juegos de Suerte y Azar	3,024,878,152.00	4,238,817.00	0.00	3,029,116,969.00	3,029,116,969.00	3,029,116,969.00	0.00
05 - 0102060101 - 29	Derechos por la Explotación juegos de Suerte y azar apuestas permanentes Chance	756,219,538.00	1,059,705.00	0.00	757,279,243.00	757,279,243.00	757,279,243.00	0.00
05 - 0102060101 - 29-9	Derechos por la Explotación juegos de Suerte y azar apuestas permanentes Chance	2,056,917,143.00	2,882,396.00	0.00	2,059,799,539.00	2,059,799,539.00	2,059,799,539.00	0.00
05 - 0102060102 - 29-9	7% Giro a Colciencias SSF	211,741,471.00	296,716.00	0.00	212,038,187.00	212,038,187.00	212,038,187.00	0.00
05 - 01020602	Participación y Derechos de Explotación del ejercicio del monopolio de licores desitilados	8,216,499,250.00	4,541,169,540.00	0.00	12,757,668,790.00	12,757,668,790.00	12,757,668,790.00	0.00



Departamento del Cesar
Informe Mensual de Ejecucion de Ingresos

Hoja No. 16

Desde: 1/01/2021 Hasta: 31/12/2021

Vigencia Fiscal: 2021

Unidad Ejecutora:05 - FONDO DE SALUD DEPARTAMENTAL

Identificación Presupuestal	Descripción	Presupuesto Inicial	Modificaciones		Presupuesto Definitivo	Recaudo Mes	Recaudo Acumulado	Saldo
			Adiciones	Reducciones				
05 - 0102060201 - 29	Derechos de Monopolio por la introduccion de licores destilados de produccion nacional	1,856,922,104.00	771,500,937.00	0.00	2,628,423,041.00	2,628,423,041.00	2,628,423,041.00	0.00
05 - 0102060201 - 29-9	Derechos de Monopolio por la introduccion de licores destilados de produccion nacional	1,000,000,000.00	415,304,734.00	0.00	1,415,304,734.00	1,415,304,734.00	1,415,304,734.00	0.00
05 - 0102060202 - 29	Derechos de monopolio por la introducción de licores destilados de produccion extranjera	2,251,327,521.00	1,897,238,979.00	0.00	4,148,566,500.00	4,148,566,500.00	4,148,566,500.00	0.00
05 - 0102060202 - 29-9	Derechos de monopolio por la introducción de licores destilados de produccion extranjera	3,108,249,625.00	1,457,124,890.00	0.00	4,565,374,515.00	4,565,374,515.00	4,565,374,515.00	0.00
05 - 01020603 - 89	Participación y derechos de explotación de suerte y azar de juegos localizados	0.00	152,707,681.00	0.00	152,707,681.00	152,707,681.00	152,707,681.00	0.00
05 - 01020603 - 89-9	Participación y derechos de explotación de suerte y azar de juegos localizados	996,070,913.00	0.00	320,941,950.00	675,128,963.00	675,128,963.00	675,128,963.00	0.00
05 - 02	RECURSOS DE CAPITAL	0.00	20,537,803,822.58	255,595,112.50	20,282,208,710.08	20,282,208,710.08	20,282,208,710.08	0.00
05 - 0205	RECURSOS DEL BALANCE	0.00	19,385,570,242.54	255,595,112.50	19,129,975,130.04	19,129,975,130.04	19,129,975,130.04	0.00
05 - 020501	Cancelación de Reservas	0.00	300,402,419.50	255,595,112.50	44,807,307.00	44,807,307.00	44,807,307.00	0.00
05 - 02050102	De SGP	0.00	297,803,142.00	254,358,142.00	43,445,000.00	43,445,000.00	43,445,000.00	0.00
05 - 0205010201 - 30-5	Recursos SGP Prestación de ServiciosCSF	0.00	226,358,142.00	226,358,142.00	0.00	0.00	0.00	0.00
05 - 0205010203 - 32-5	Recursos SGP Salud Publica	0.00	71,445,000.00	28,000,000.00	43,445,000.00	43,445,000.00	43,445,000.00	0.00
05 - 02050104 - 1105	Desahorro Fonpet-Regalias Antiguo Sistema	0.00	1,362,307.00	0.00	1,362,307.00	1,362,307.00	1,362,307.00	0.00
05 - 02050106 - 20-5	Recursos de Libre Destinacion	0.00	1,236,970.50	1,236,970.50	0.00	0.00	0.00	0.00
05 - 020502	Superavit Fiscal	0.00	19,085,167,823.04	0.00	19,085,167,823.04	19,085,167,823.04	19,085,167,823.04	0.00
05 - 02050202	Superavit Fiscal Cierre Vigencia Fiscal Año Anterior	0.00	18,932,916,284.35	0.00	18,932,916,284.35	18,932,916,284.35	18,932,916,284.35	0.00
05 - 0205020201 - 20-1	Recursos de Libre Destinación	0.00	147,000,000.00	0.00	147,000,000.00	147,000,000.00	147,000,000.00	0.00
05 - 0205020202	Recursos de Forzosa Inversión SGP	0.00	6,087,889,489.73	0.00	6,087,889,489.73	6,087,889,489.73	6,087,889,489.73	0.00
05 - 020502020202	Recursos de Forzosa Inversión - Salud	0.00	6,087,889,489.73	0.00	6,087,889,489.73	6,087,889,489.73	6,087,889,489.73	0.00
05 - 02050202020202 - 32-1	Recursos de forzosa inversi(on-SGP Salud Pública	0.00	2,699,433,477.53	0.00	2,699,433,477.53	2,699,433,477.53	2,699,433,477.53	0.00
05 - 02050202020203 - 30-1	Recursos de Fosrzosa Inversión SGP Salud Prestacion de Servicios de Poblacion pobre no afiliada	0.00	3,388,456,012.20	0.00	3,388,456,012.20	3,388,456,012.20	3,388,456,012.20	0.00



Departamento del Cesar
Informe Mensual de Ejecucion de Ingresos

Hoja No. 17

Desde: 1/01/2021 Hasta: 31/12/2021

Vigencia Fiscal: 2021

Unidad Ejecutora:05 - FONDO DE SALUD DEPARTAMENTAL

Identificación Presupuestal	Descripcion	Presupuesto Inicial	Modificaciones		Presupuesto Definitivo	Recaudo Mes	Recaudo Acumulado	Saldo
			Adiciones	Reducciones				
05 - 0205020208	Otros Recursos Destinacion Especifica	0.00	12,698,026,794.62	0.00	12,698,026,794.62	12,698,026,794.62	12,698,026,794.62	0.00
05 - 020502020821 - 29-1	Superavit Recursos de Rentas Cedidas	0.00	6,534,666,854.69	0.00	6,534,666,854.69	6,534,666,854.69	6,534,666,854.69	0.00
05 - 020502020824 - 41-1	Superavit Recursos Fondo Rotatorio de Estupefaciente	0.00	275,340,803.44	0.00	275,340,803.44	275,340,803.44	275,340,803.44	0.00
05 - 020502020825 - 51-1	Superavit Recursos Venta de Bienes y Servicios	0.00	169,022,770.49	0.00	169,022,770.49	169,022,770.49	169,022,770.49	0.00
05 - 020502020827 - 89-1	Superavit Recursos coljugos	0.00	996,366.00	0.00	996,366.00	996,366.00	996,366.00	0.00
05 - 020502020830 - 4961	Superavit Recursos Aportes Minprotección	0.00	5,718,000,000.00	0.00	5,718,000,000.00	5,718,000,000.00	5,718,000,000.00	0.00
05 - 02050203	Superavit Fiscal Vigencia Actual-Liberados de la Reserva.	0.00	152,251,538.69	0.00	152,251,538.69	152,251,538.69	152,251,538.69	0.00
05 - 0205020302 - 32-2	Recursos Liberados de la Reserva Cierre 2020 SGP Salud	0.00	151,816,538.69	0.00	151,816,538.69	151,816,538.69	151,816,538.69	0.00
05 - 0205020303 - 29-2	Recursos Liberados de la Reserva Cierre 2020 Otros Recursos	0.00	435,000.00	0.00	435,000.00	435,000.00	435,000.00	0.00
05 - 0207	Rendimientos por Operaciones Financieras	0.00	187,132,803.04	0.00	187,132,803.04	187,132,803.04	187,132,803.04	0.00
05 - 020702	Provenientes de Recursos con Destinación Especifica	0.00	187,132,803.04	0.00	187,132,803.04	187,132,803.04	187,132,803.04	0.00
05 - 02070201	Provenientes de Recursos de SGP	0.00	167,174,226.00	0.00	167,174,226.00	167,174,226.00	167,174,226.00	0.00
05 - 0207020102	Provenientes de Recursos SGP Salud	0.00	167,174,226.00	0.00	167,174,226.00	167,174,226.00	167,174,226.00	0.00
05 - 020702010202	Provenientes de Recursos SGP Salud - Salud Pública	0.00	32,244,472.00	0.00	32,244,472.00	32,244,472.00	32,244,472.00	0.00
05 - 02070201020201 - 32-4	Rendimientos Operaciones Financieras con Recursos Salud Pública	0.00	32,244,472.00	0.00	32,244,472.00	32,244,472.00	32,244,472.00	0.00
05 - 020702010203	Provenientes de Recursos SGP Salud - Servicios a la Población Pobre No Afiliada	0.00	38,301,355.00	0.00	38,301,355.00	38,301,355.00	38,301,355.00	0.00
05 - 02070201020301 - 30-4	Rendimientos Operaciones Financieras con Recursos Salud - Servicios a la Población Pobre No afiliada	0.00	38,301,355.00	0.00	38,301,355.00	38,301,355.00	38,301,355.00	0.00
05 - 020702010204	Provenientes Otros Recursos con Destino a la Salud	0.00	96,628,399.00	0.00	96,628,399.00	96,628,399.00	96,628,399.00	0.00
05 - 02070201020401 - 29-4	Rendimientos Operaciones Financieras con Otros recursos Destinados a Salud	0.00	95,905,546.00	0.00	95,905,546.00	95,905,546.00	95,905,546.00	0.00



Departamento del Cesar
Informe Mensual de Ejecucion de Ingresos

Hoja No. 18

Desde: 1/01/2021 Hasta: 31/12/2021

Vigencia Fiscal: 2021

Unidad Ejecutora:05 - FONDO DE SALUD DEPARTAMENTAL

Identificación Presupuestal	Descripción	Presupuesto Inicial	Modificaciones		Presupuesto Definitivo	Recaudo Mes	Recaudo Acumulado	Saldo
			Adiciones	Reducciones				
05 - 02070201020401 - 41-4	Rendimientos Operaciones Financieras con Otros recursos Destinados a Salud	0.00	722,853.00	0.00	722,853.00	722,853.00	722,853.00	0.00
05 - 02070207 - 29-9	Rendimientos Financieros SSF provenientes de Rentas Cedidas Adress	0.00	19,958,577.04	0.00	19,958,577.04	19,958,577.04	19,958,577.04	0.00
05 - 0212	Reintegros	0.00	965,100,777.00	0.00	965,100,777.00	965,100,777.00	965,100,777.00	0.00
05 - 021203	Reintegros Fondo de Salud Departamental	0.00	965,100,777.00	0.00	965,100,777.00	965,100,777.00	965,100,777.00	0.00
05 - 02120306 - 29-6	Reintegros de Recursos ADREES	0.00	965,100,777.00	0.00	965,100,777.00	965,100,777.00	965,100,777.00	0.00
Total Unidad:		41,497,222,246.00	61,037,731,040.97	2,589,783,971.81	99,945,169,315.16	99,945,169,315.16	99,945,169,315.16	0.00



Departamento del Cesar
Informe Mensual de Ejecucion de Ingresos

Hoja No. 19

Desde: 1/01/2021 Hasta: 31/12/2021

Vigencia Fiscal: 2021

Unidad Ejecutora:07 - FONDO DE SEGURIDAD

Identificación Presupuestal	Descripcion	Presupuesto Inicial	Modificaciones		Presupuesto Definitivo	Recaudo Mes	Recaudo Acumulado	Saldo
			Adiciones	Reducciones				
07 - 01	INGRESOS CORRIENTES	8,489,268,083.00	0.00	0.00	8,489,268,083.00	5,934,181,680.78	5,934,181,680.78	2,555,086,402.22
07 - 0102	NO TRIBUTARIOS	8,489,268,083.00	0.00	0.00	8,489,268,083.00	5,934,181,680.78	5,934,181,680.78	2,555,086,402.22
07 - 010201	Tasas y Derechos	8,489,268,083.00	0.00	0.00	8,489,268,083.00	5,934,181,680.78	5,934,181,680.78	2,555,086,402.22
07 - 01020102	Contribuciones	8,489,268,083.00	0.00	0.00	8,489,268,083.00	5,934,181,680.78	5,934,181,680.78	2,555,086,402.22
07 - 0102010201	Contribuciones Diversas	8,489,268,083.00	0.00	0.00	8,489,268,083.00	5,934,181,680.78	5,934,181,680.78	2,555,086,402.22
07 - 01020102011 - 42	Contribución Especial sobre Contratos de Obras Públicas	8,489,268,083.00	0.00	0.00	8,489,268,083.00	5,934,181,680.78	5,934,181,680.78	2,555,086,402.22
07 - 02	RECURSOS DE CAPITAL	0.00	16,287,354,787.21	446,932,601.61	15,840,422,185.60	15,840,422,185.60	15,840,422,185.60	0.00
07 - 0205	RECURSOS DEL BALANCE	0.00	16,211,382,225.69	446,932,601.61	15,764,449,624.08	15,764,449,624.08	15,764,449,624.08	0.00
07 - 020501	Cancelación de Reservas	0.00	747,957,376.76	446,932,601.61	301,024,775.15	301,024,775.15	301,024,775.15	0.00
07 - 02050103	De Otros Recursos	0.00	747,957,376.76	446,932,601.61	301,024,775.15	301,024,775.15	301,024,775.15	0.00
07 - 0205010319 - 42-5	Recursos Fondo de Seguridad Ciudadana	0.00	747,957,376.76	446,932,601.61	301,024,775.15	301,024,775.15	301,024,775.15	0.00
07 - 020502	Superavit Fiscal	0.00	15,463,424,848.93	0.00	15,463,424,848.93	15,463,424,848.93	15,463,424,848.93	0.00
07 - 02050202	Superavit Fiscal Cierre Vigencia Fiscal Año Anterior	0.00	15,463,424,848.93	0.00	15,463,424,848.93	15,463,424,848.93	15,463,424,848.93	0.00
07 - 0205020208	Otros Recursos Destinacion Especifica	0.00	15,463,424,848.93	0.00	15,463,424,848.93	15,463,424,848.93	15,463,424,848.93	0.00
07 - 020502020820 - 42-1	Superavit Recursos Fondo de Seguridad	0.00	15,463,424,848.93	0.00	15,463,424,848.93	15,463,424,848.93	15,463,424,848.93	0.00
07 - 0207	Rendimientos por Operaciones Financieras	0.00	75,972,561.52	0.00	75,972,561.52	75,972,561.52	75,972,561.52	0.00
07 - 020702	Provenientes de Recursos con Destinación Especifica	0.00	75,972,561.52	0.00	75,972,561.52	75,972,561.52	75,972,561.52	0.00
07 - 02070203	Provenientes de Otros Recursos Con Destinación Especifica Diferentes al SGP	0.00	75,972,561.52	0.00	75,972,561.52	75,972,561.52	75,972,561.52	0.00
07 - 0207020307 - 42-4	Rendimientos operaciones recursos contribución contratos de obras públicas	0.00	75,972,561.52	0.00	75,972,561.52	75,972,561.52	75,972,561.52	0.00
Total Unidad:		8,489,268,083.00	16,287,354,787.21	446,932,601.61	24,329,690,268.60	21,774,603,866.38	21,774,603,866.38	2,555,086,402.22



Departamento del Cesar
Informe Mensual de Ejecucion de Ingresos

Hoja No. 20

Desde: 1/01/2021 Hasta: 31/12/2021
Vigencia Fiscal: 2021

Unidad Ejecutora: 14 - FONDO DE EDUCACION PARA EL TRABAJO Y EL DESARROLLO HUMANO EN EL DEPART

Identificación Presupuestal	Descripcion	Presupuesto Inicial	Modificaciones		Presupuesto Definitivo	Recaudo Mes	Recaudo Acumulado	Saldo
			Adiciones	Reducciones				
14 - 01	INGRESOS CORRIENTES	0.00	56,465,015.00	0.00	56,465,015.00	56,465,015.00	56,465,015.00	0.00
14 - 0102	NO TRIBUTARIOS	0.00	56,465,015.00	0.00	56,465,015.00	56,465,015.00	56,465,015.00	0.00
14 - 010201	Tasas y Derechos	0.00	56,465,015.00	0.00	56,465,015.00	56,465,015.00	56,465,015.00	0.00
14 - 01020104	Fondo de Educacion Para el Trabajo y El Desarrollo Humano	0.00	56,465,015.00	0.00	56,465,015.00	56,465,015.00	56,465,015.00	0.00
14 - 0102010401 - 72	Educacion Para el Trabajo y Desarrollo Humano	0.00	56,465,015.00	0.00	56,465,015.00	56,465,015.00	56,465,015.00	0.00
14 - 02	RECURSOS DE CAPITAL	0.00	40,767,625.50	0.00	40,767,625.50	40,767,625.50	40,767,625.50	0.00
14 - 0205	RECURSOS DEL BALANCE	0.00	40,717,209.94	0.00	40,717,209.94	40,717,209.94	40,717,209.94	0.00
14 - 020502	Superavit Fiscal	0.00	40,717,209.94	0.00	40,717,209.94	40,717,209.94	40,717,209.94	0.00
14 - 02050202	Superavit Fiscal Cierre Vigencia Fiscal Año Anterior	0.00	40,717,209.94	0.00	40,717,209.94	40,717,209.94	40,717,209.94	0.00
14 - 0205020204	Otros Recursos de Forzosa Inversión Diferentes al SGP	0.00	40,717,209.94	0.00	40,717,209.94	40,717,209.94	40,717,209.94	0.00
14 - 020502020401	Sector Educacion	0.00	40,717,209.94	0.00	40,717,209.94	40,717,209.94	40,717,209.94	0.00
14 - 02050202040113 - 72-1	Recursos Competencias Laborales y Formación para el Trabajo	0.00	40,717,209.94	0.00	40,717,209.94	40,717,209.94	40,717,209.94	0.00
14 - 0207	Rendimientos por Operaciones Financieras	0.00	50,415.56	0.00	50,415.56	50,415.56	50,415.56	0.00
14 - 020702	Provenientes de Recursos con Destinación Especifica	0.00	50,415.56	0.00	50,415.56	50,415.56	50,415.56	0.00
14 - 02070206 - 72-4	Rendimiento Recursos Fondo de Educacion para el Trabajo y Desarrollo Humano	0.00	50,415.56	0.00	50,415.56	50,415.56	50,415.56	0.00
	Total Unidad:	0.00	97,232,640.50	0.00	97,232,640.50	97,232,640.50	97,232,640.50	0.00
	Total Entidad:	700,897,901,687.00	951,018,767,114.60	136,961,217,207.17	1,514,955,451,594.43	974,211,877,610.14	974,211,877,610.14	540,743,573,984.29