



El camino del desarrollo y la *PAZ*

***INFORME DE AVANCE PLAN DE
DESARROLLO DEPARTAMENTAL 2016-2019
“EL CAMINO DEL DESARROLLO Y LA PAZ”***

Vigencia:2018

Oficina Asesora de Planeación
planeacion@cesar.gov.co

Contenido

| | |
|---|----|
| 1. SALTO SOCIAL | 3 |
| 1.1 Ruta integral de atención a la infancia, la adolescencia y la juventud..... | 3 |
| 1.1.1 Mis niños caminan con amor. | 3 |
| 1.1.2 La Paz, nos hace grandes..... | 4 |
| 1.2 Enfoque poblacional y de derechos. | 4 |
| 1.2.1 Con los pueblos indígenas, caminamos hacia La Paz. | 5 |
| 1.2.2 Somos Cesar, somos Afro..... | 5 |
| 1.2.3 Mujeres constructoras de PAZ..... | 5 |
| 1.2.4 Abuelos felices..... | 6 |
| 1.2.5 En camino al desarrollo, no más Pobreza..... | 6 |
| 1.2.6 Población en condición de discapacidad..... | 7 |
| 1.2.7 Comunidad sexualmente diversa LGTBI..... | 8 |
| 1.3 Ideas y conocimientos francos con el Cesar..... | 8 |
| 1.4 Juntos, construiremos un Cesar saludable..... | 10 |
| 1.4.1 Salud Ambiental. | 11 |
| 1.4.2 Vida Saludable y Condiciones no transmisibles..... | 11 |
| 1.4.3 Convivencia Social y Salud Mental..... | 11 |
| 1.4.4 Seguridad Alimentaria y Nutricional..... | 12 |
| 1.4.5 Sexualidad, derechos sexuales y reproductivos..... | 12 |
| 1.4.6 Vida Saludable y enfermedades transmisibles..... | 13 |
| 1.4.7 Salud pública en emergencias & desastres..... | 13 |
| 1.4.8 Salud y Ámbito Laboral..... | 13 |
| 1.4.9 Gestión Diferencial de poblaciones Vulnerables..... | 14 |
| 1.4.10 Fortalecimiento de la Autoridad Sanitaria..... | 14 |
| 1.5 Construiremos ciudades de Paz. | 14 |
| 1.5.1 Cesarenses bajo techo digno..... | 15 |
| 1.5.2 Acueducto y saneamiento básico..... | 15 |
| 1.5.3 Más servicios domiciliarios, mejores ciudades..... | 16 |
| 1.5.4 Espacios Públicos..... | 16 |
| 1.6 Cultura: nuestro mayor patrimonio..... | 16 |
| 1.7 Cesar, Deportivo y competitivo..... | 17 |

| | |
|--|----|
| 2. PRODUCTIVIDAD, COMPETITIVIDAD E INFRAESTRUCTURA. | 19 |
| 2.1 Cesar, tierra de oportunidades | 19 |
| 2.1.1 La revolución del campo | 20 |
| 2.1.2 Seguridad Alimentaria y Nutricional | 21 |
| 2.1.3 Emprendimiento y Empresarismo | 21 |
| 2.1.4 Trabajo decente | 21 |
| 2.1.5 Turismo sostenible y competitivo | 22 |
| 2.2.1 Cesar, científico e innovador | 22 |
| 2.3.1 Minería Sostenible | 22 |
| 2.4.1 Vías: el camino para competir | 23 |
| 2.5.1 Gestión del Riesgo | 23 |
| 2.6.1 Desarrollo verde | 23 |
| 3. CESAR, TERRITORIO DE PAZ. | 25 |
| 3.1 El Cesar camina hacia La Paz | 25 |
| 3.2 Derechos Humanos y Derecho Internacional Humanitario | 26 |
| 3.3 La seguridad es prioridad | 26 |
| 4. GESTIÓN TRANSPARENTE, GENERA DESARROLLO. | 27 |
| 4.1 Fortalecimiento y modernización institucional | 27 |
| 4.2 Diálogo Franco con la comunidad | 28 |
| Ejecución Física: | 31 |
| Ejecución Financiera: | 31 |
| Total Ejecución Físico Financiera: | 31 |

1. SALTO SOCIAL. Esta estrategia propende por la reducción de la desigualdad en el acceso a la salud, educación, vivienda, acueducto y saneamiento básico, entre otros, factores que generan desigualdad e inequidad.

1.1 Ruta integral de atención a la infancia, la adolescencia y la juventud. El objetivo de este programa es asegurar y perfeccionar el modelo de atención integral de la primera infancia, niños, niñas, adolescentes y jóvenes, a través de un trabajo interinstitucional articulado, que garantice el respeto por sus derechos, brinde protección al menor, afiance el desarrollo integral, la sostenibilidad del proceso desde su gestación.

1.1.1 Mis niños caminan con amor. Avanzar frente al desarrollo humano integral, con la promoción y prevención para la protección integral de las niñas y niños de la primera infancia.

| Nombre Meta | Indicador | Meta 2018 | Avance 2018 | % Avance 2018 | % Avance 2016-2018 |
|---|---|-----------|-------------|---------------|--------------------|
| Atender 20.000 niños y niñas de la primera infancia el programa "Ruta del desarrollo por siempre", en el cuatrienio. | Niños y niñas en el programa "Ruta del desarrollo por siempre", atendidos. | 6.000,00 | 7.698,00 | 100% | 99,09 % |
| Estimular el desarrollo psicológico, cognitivo, pedagógico y bilingüe de 14.000 niños y niñas de primera infancia a través del uso pedagógico temprano con herramientas tecnológicas. | Niños y niñas de primera infancia a través del uso pedagógico y herramientas tecnológicas, estimulados. | 7.000,00 | 0,00 | 0% | 0,00 % |
| Distribuir 5.000 kit de salud oral a niños, niñas y adolescentes vulnerables anualmente con articulación a la red de prestadores de servicios de salud y Secretaría de salud para la educación en higiene oral, anualmente. | Niños, niñas y adolescentes con kit de salud oral distribuidos. | 5.000,00 | 3.000,00 | 60% | 75,00 % |
| Realizar jornadas de identificación para garantizar el derecho a la existencia a través la Registraduría Nacional del Estado Civil. | Jornadas de identificación a través la Registraduría Nacional del Estado Civil, realizadas. | 1,00 | 2,00 | 100% | 75,00 % |

1.1.2 La Paz, nos hace grandes

| Nombre Meta | Indicador | Meta 2018 | Avance 2018 | % Avance 2018 | % Avance 2016-2018 |
|---|--|-----------|-------------|---------------|--------------------|
| Desarrollar un (1) programa enfocado en los derechos de existencia, desarrollo, protección y ciudadanía dirigido a 30.000 niños, niñas, adolescentes y jóvenes durante el cuatrienio. | Niños, niñas, adolescentes y jóvenes con el programa enfocado en los derechos de existencia, desarrollo, protección y ciudadanía, atendidos. | 10.000,00 | 15.500,00 | 155 | 112,59 % |
| Crear, apoyar y fortalecer la Red departamental de hogares de paso, para garantizar el restablecimiento de los derechos de niños, niñas y adolescentes, en protección, seguridad y apoyo. | Red departamental de hogares de paso apoyadas y fortalecidas. | 1,00 | 0,00 | 0 | 0,00 % |
| Atender 2.182 niños, niñas y adolescentes que se encuentren identificados en trabajo infantil y sus peores formas, en el cuatrienio. | Niños, niñas y adolescentes identificados en el trabajo infantil, atendidos. | 882,00 | 882,00 | 100 | 100,00 % |
| Realizar un (1) programa dirigido a niños, niñas adolescentes y jóvenes en prevención al NO consumo de alcohol y sustancias psicoactivas y demás problemas psicosociales en los municipios. | Programa a niños , niñas adolescentes y jóvenes en prevención al no consumo de alcohol realizado. | 1,00 | 1,00 | 100 | 66,67 % |
| | Centro de atención a niños, niñas adolescentes y jóvenes en prevención al no consumo de alcohol, creado y fortalecido. | 1,00 | 0,00 | 0 | 0,00 % |
| Diseñar e implementar un programa de convivencia y reconciliación para la participación de los niños y niñas, adolescentes y jóvenes en la construcción de una cultura de paz en los 25 municipios, anualmente. | Programas de convivencia y reconciliación, implementado. | 25,00 | 25,00 | 100 | 66,67 % |

1.2 Enfoque poblacional y de derechos. El Plan de Desarrollo El Camino del Desarrollo y la Paz, representa un verdadero ejercicio de concertación y de aplicación de los principios de la planeación con enfoque poblacional, en busca de dar una respuesta específica e integral a cada sector de la población y satisfacer sus necesidades para mejorar la calidad de vida de los habitantes de este territorio.

1.2.1 Con los pueblos indígenas, caminamos hacia La Paz.

| Nombre Meta | Indicador | Meta 2018 | Avance 2018 | % Avance 2018 | % Avance 2016-2018 |
|--|---|-----------|-------------|---------------|--------------------|
| Conformar una (1) mesa de concertación indígena anual de los siete pueblos del Departamento. | Mesa de concertación indígena conformada. | 1,00 | 0,00 | 0% | 0,00 % |
| Realizar cuatro (4) encuentros artesanales indígenas en el cuatrienio. | Encuentros artesanales de indígenas realizados. | 1,00 | 2,00 | 200% | 75,00 % |
| Realizar ocho (8) mesas de concertación con la población indígena | Mesas de concertación con la población indígenas realizado. | 2,00 | 0,00 | 0% | 112,50 % |
| Adquirir 900 hectáreas para saneamiento del resguardo | Hectáreas para el saneamiento del resguardo, adquiridas. | 450,00 | 0,00 | 0% | 0,00 % |

1.2.2 Somos Cesar, somos Afro

| Nombre Meta | Indicador | Meta 2018 | Avance 2018 | % Avance 2018 | % Avance 2016-2018 |
|--|---|-----------|-------------|---------------|--------------------|
| Realizar cuatro (4) mesas de concertación y consulta de los pueblos Afrocesarenses. | Mesas de concertación y consulta de los pueblos Afrocesarenses, realizadas. | 1,00 | 2,00 | 200% | 50,00 % |
| Realizar cuatro (4) eventos de conmemoración del día nacional de la Afrocolombianidad. | Eventos de conmemoración del día nacional de la Afrocolombianidad, realizada. | 1,00 | 0,00 | 0% | 50,00 % |
| Realizar cuatro (4) encuentros de muestras etnoculturales Afrocesarenses. | Encuentros de muestras etnoculturales Afrocesarenses, realizadas. | 2,00 | 0,00 | 0% | 0,00 % |

1.2.3 Mujeres constructoras de PAZ

| Nombre Meta | Indicador | Meta 2018 | Avance 2018 | % Avance 2018 | % Avance 2016-2018 |
|---|---|-----------|-------------|---------------|--------------------|
| Formar a 3.000 mujeres en educación técnicas y/o tecnológicas, en el cuatrienio. | Mujeres en educación técnicas y/o tecnológica, formadas. | 1.000,00 | 542,00 | 54,2% | 100,00 % |
| Educar a 2.000 mujeres con las metodologías flexibles del MEN, en las zonas urbanas y rurales, durante el cuatrienio. | Campañas motivadoras para lograr la vinculación de mujeres al Sistema de Metodología Flexibles. | 1.000,00 | 3.715,00 | 371,5% | 185,75 % |

| | | | | | |
|---|---|-----------|-----------|----------------|----------------|
| Implementar un (1) programa dirigido a 50.000 personas para la equidad de género basado en las nuevas masculinidades, bajo los componentes de educación, participación, una vida libre de violencia, autonomía económica, construcción de paz y convivencia social, en el cuatrienio. | Programa para la equidad de género basado en las nuevas masculinidades, implementado. | 15.000,00 | 15.463,00 | 103,09% | 74,66 % |
| Fortalecer a 1000 unidades de negocios existentes de mujeres vulnerables. | Unidades de negocios de mujeres fortalecidas. | 400,00 | 105,00 | 26,25 | 10,50 % |

1.2.4 Abuelos felices

| Nombre Meta | Indicador | Meta 2018 | Avance 2018 | % Avance 2018 | % Avance 2016-2018 |
|--|--|-----------|-------------|---------------|--------------------|
| Fortalecer los centros de vida y centros de bienestar del adulto mayor. | Centros de vida y centros de bienestar fortalecidos. | 3,00 | 0,50 | 17% | 8,33 % |
| Beneficiar 2.000 adultos mayores en salud oral para mejorar su calidad de vida. | Adultos mayores en salud oral beneficiados. | 500,00 | 735,00 | 147% | 137,50 % |
| Implementar un (1) programa interdisciplinario para beneficiar a 10.000 adultos mayores, anualmente. | Adultos mayores en programa interdisciplinario beneficiados. | 1,00 | 1,08 | 108% | 75,00 % |
| Realizar una (1) campaña del buen trato, respeto y tolerancia del adulto mayor, anualmente. | Campaña del buen trato, respeto y tolerancia para el adulto mayor realizada. | 1,00 | 1,00 | 100% | 75,00 % |

1.2.5 En camino al desarrollo, no más Pobreza

| Nombre Meta | Indicador | Meta 2018 | Avance 2018 | % Avance 2018 | % Avance 2016-2018 |
|--|---|-----------|-------------|---------------|--------------------|
| Facilitar la atención a 49.701 personas en situación de pobreza extrema a través de la oferta institucional. | Personas en situación de pobreza extrema a través de la oferta institucional atendidas. | 15.000,00 | 33.825,00 | 226% | 106,33 % |
| Impulsar en los 25 municipios proyectos productivos y de emprendimiento con capital semilla a las personas en situación de | Proyectos productivos y de emprendimiento impulsados. | 10,00 | 10,00 | 100% | 184,00 % |

| | | | | | |
|---|--|--------|----------|--------------|-----------------|
| pobreza extrema, en el cuatrienio. | | | | | |
| Beneficiar a 2.000 personas en la identificación a través de la Registraduría Nacional del Servicio Civil de las familias focalizadas en pobreza extrema. | Personas en pobreza extrema con identificación beneficiados. | 700,00 | 1.461,00 | 209% | 91,40 % |
| Beneficiar a 800 personas en la expedición de la libreta militar de los focalizados en pobreza extrema. | Personas en pobreza extrema con expedición de la libreta militar beneficiados. | 300,00 | 3.247,00 | 1082% | 490,50 % |

1.2.6 Población en condición de discapacidad

| Nombre Meta | Indicador | Meta 2018 | Avance 2018 | % Avance 2018 | % Avance 2016-2018 |
|---|---|-----------|-------------|---------------|--------------------|
| Implementar un programa de inclusión social para 12.000 niños, niñas, adolescentes y jóvenes con algún grado de discapacidad. | Niñas, niños, adolescentes y jóvenes con algún grado de discapacidad en el programa de inclusión social implementado. | 5.000,00 | 5.000,00 | 100% | 75,00 % |
| Adquirir 2.000 productos de apoyo para la personas con condición de discapacidad. | Productos de apoyo para personas con condición de discapacidad adquiridos. | 700,00 | 518,00 | 74% | 65,30 % |
| Formar 400 personas para el trabajo con discapacidad y/o cuidadores. | Personas para el trabajo con discapacidad y/o cuidadores formados. | 150,00 | 150,00 | 100% | 91,00 % |
| Participar en diez (10) encuentros artísticos, culturales y folclóricos locales, nacionales e internacionales, dirigido a niños, niñas, adolescentes y jóvenes con algún grado de discapacidad. | Participar en diez (10) encuentros artísticos, culturales y folclóricos locales, nacionales e internacionales, dirigido a niños, niñas, adolescentes y jóvenes con algún grado de discapacidad. | 3,00 | 3,00 | 100% | 90,00 % |
| Apoyar 400 personas con discapacidad y sus núcleos familiares, en proyectos productivos que permita la generación de ingresos. | Personas con discapacidad y su núcleo familiar con proyectos productivos apoyados. | 150,00 | 150,00 | 100% | 75,00 % |

1.2.7 Comunidad sexualmente diversa LGTBI

| Nombre Meta | Indicador | Meta 2018 | Avance 2018 | % Avance 2018 | % Avance 2016-2018 |
|---|--|-----------|-------------|---------------|--------------------|
| Incluir a 120 personas LGTBI en los programas de formación para el trabajo y generación de ingresos, en el cuatrienio | Personas LGTBI en programas de formación para el trabajo y generación de ingresos incluidos. | 50,00 | 82,00 | 164% | 118,33 % |
| Divulgar los derechos humanos de las personas LGTBI en los 25 municipios. | Divulgar los derechos humanos de las personas LGTBI en los 25 municipios. | 25,00 | 25,00 | 100% | 75,00 % |

1.3 Ideas y conocimientos francos con el Cesar. El propósito de una educación de calidad, inclusiva, diferencial y pertinente, requiere de procesos que deben ser atendidos y desarrollados de manera adecuada, pero además es un razonamiento que está más allá de la simple ampliación de cobertura, lo que ratifica que la mejora del acceso a la educación no es suficiente para alcanzar estándares apropiados en este trascendental sector, sino se acompaña de estrategias de calidad.

Se concluye que mejorar el acceso, permanencia y calidad en la educación redundará en el incremento de una población más educada; inevitablemente, para lograr lo anterior se hará un gran esfuerzo en el mejoramiento de la educación.

| Nombre Meta | Indicador | Meta 2018 | Avance 2018 | % Avance 2018 | % Avance 2016-2018 |
|---|---|-----------|-------------|---------------|--------------------|
| Formar y actualizar en educación inicial a 800 agentes educativos y docentes de preescolar, en el cuatrienio. | Agentes educativos y docentes de preescolar, formados y actualizados. | 300,00 | 350,00 | 117% | 43,75 % |
| Aumentar anualmente en 600 alumnos el acceso y la permanencia a la educación regular (0° y 11° grado, incluyendo las I.E. Normales con los grados 12° y 13°) | Alumnos en acceso y permanencia a la educación aumentados | 600,00 | 2.419,00 | 403% | 302,38 % |
| Formar 14.000 jóvenes registrados en SISBEN 1, 2 y 3 a través de FEDESCESAR, para facilitar el acceso y permanencia a la educación superior anualmente. | Jóvenes formados en el SISBEN a través de FEDESCESAR, formados. | 14.000,00 | 14.171,00 | 101% | 78,61 % |
| Apoyar el servicio de transporte escolar contratado por los municipios no certificados para los estudiantes ubicados en la zona rural o sectores urbanos marginales durante el segundo semestre del calendario escolar. | Servicio de transporte escolar contratado por los municipios no certificados cofinanciados. | 20,00 | 0,00 | 0% | 50,00 % |

| | | | | | |
|---|--|----------|----------|-------------|-----------------|
| Atender a 1.700 estudiantes de primera infancia, niños, niñas, adolescentes y jóvenes con Necesidades Educativas Especiales NEE y Talentos Excepcionales anualmente. | Niños, niñas, adolescentes y jóvenes con necesidades educativas especiales atendidos. | 1.700,00 | 2.209,00 | 130% | 84,37 % |
| Atender a 1.200 adolescentes y jóvenes, a través de la estrategia Nacional en los grados 10° y 11° de las zonas urbanas y rurales en el cuatrienio. | Adolescentes y jóvenes en los grados 10 y 11 atendidos. | 300,00 | 0,00 | 0% | 100,00 % |
| Atender 20.000 jóvenes y adultos en los ciclos II al VI, a través de metodologías flexibles en el cuatrienio. | Jóvenes y adultos en los ciclos II al VI atendidos. | 6.500,00 | 0,00 | 0% | 35,00 % |
| Ampliar, mejorar, reconstruir, construir y dotar 47 sedes y/o instituciones educativas oficiales para la implementación de la Jornada Única durante el cuatrienio. | Establecimientos educativos oficiales, intervenidas. | 10,00 | 0,00 | 0% | 21,28 % |
| Formar y cualificar 2.050 docentes en el diseño, aplicación y calificación de instrumentos tipo pruebas SABER/TIMSS/PISA, anualmente. | Docentes en el diseño, aplicación y calificación de instrumentos tipo pruebas SABER/TIMSS/PISA, formados y cualificados. | 2.050,00 | 0,00 | 0% | 25,00 % |
| Realizar cuatro (4) Jornadas Departamentales de Olimpiadas SABER en el cuatrienio. | Jornadas de olimpiadas SABER realizadas. | 2,00 | 0,00 | 0% | 25,00 % |
| Formar a 120 docentes nombrados en propiedad con título de bachilleres pedagógicos o normalistas en licenciados, en las áreas de Lengua Castellana, Matemáticas, Filosofía Ciencias Sociales y Ciencias Naturales, durante el cuatrienio. | Docentes con títulos bachilleres pedagógicos y licenciados, formados. | 120,00 | 134,00 | 112% | 111,67 % |
| Formar 350 directivos-docentes y 400 docentes en la comprensión y uso metodológico de Modelos/Tendencias/Enfoques-Pedagógicos, durante el cuatrienio. | Directivos-docentes en la comprensión y uso metodológicos, formados. | 100,00 | 0,00 | 0% | 100,00 % |
| | Docentes en la comprensión y uso metodológicos, formados. | 100,00 | 0,00 | 0% | 0,00 % |
| Desarrollar un (1) encuentro y/o foro anualmente sobre innovaciones educativas/pedagógicas o administrativas realizadas por directivos-docentes. | Encuentro y/o foro sobre innovaciones educativas/pedagógicas o administrativas desarrollada por directivos y docentes | 1,00 | 0,00 | 0% | 250,00 % |
| Formar 32.000 adolescentes y jóvenes de los grados 10° y 11° en emprendimiento y empresarismo en el cuatrienio. | Adolescentes y jóvenes de los grados 10 y 11 en emprendimiento y empresarismo, formados. | 8.000,00 | 0,00 | 0% | 43,75 % |
| Desarrollar cuatro (4) ferias concursos regionales de emprendimiento para fomentar | Ferias regionales de emprendimiento para fomentar la creación | 1,00 | 0,00 | 0% | 675,00 % |

| | | | | | |
|--|---|--------|-------|-------------|-----------------|
| la creación empresarial de los alumnos formados en emprendimiento y financiar las cinco (5) mejores iniciativas de cada feria en el cuatrienio. | empresarial, desarrolladas. | | | | |
| | Mejores iniciativas de cada feria en el cuatrienio financiadas | 2,00 | 0,00 | 0% | 0,00 % |
| Adecuar y/o dotar 70 salas virtuales con conectividad en los establecimientos educativos oficiales, con software especializado en inglés, laboratorios de física y química, y áreas fundamentales apoyados por los Ministerios de TIC y Educación, en el cuatrienio. | Salas virtuales con conectividad en los establecimientos educativos oficiales, adecuados y dotados. | 30,00 | 56,00 | 187% | 92,86 % |
| Desarrollar cinco (5) proyectos pedagógicos transversales de educación en los 182 centros y/o instituciones educativas. (Educación para la sexualidad y construcción de ciudadanía, Ambientales educativos, Escuela de Padres, Plan Nacional de lectura y escritura, DDHH, Estilos de Vidas Saludables, Cátedra de la Paz y Educación Vial). | Proyectos pedagógicos transversales, desarrollados. | 2,00 | 4,00 | 200% | 100,00 % |
| Realizar cuatro (4) Olimpiadas Ambientales, con apoyo de las secretarías de Agricultura, Ambiente y Minas, vinculando a su vez a la Oficina de Turismo Departamental. | Olimpiadas ambientales con el apoyo de la secretaría de agricultura ambiente y minas realizadas. | 2,00 | 0,00 | 0% | 0,00 % |
| Desarrollar un (1) programa anual de zonas de orientación escolar ZOE en 100 Instituciones Educativas, en el cuatrienio. | Programa escolar ZOE en instituciones educativas desarrollado. | 1,00 | 1,00 | 100% | 75,00 % |
| Adquirir e implementar un Sistema de Información Integral Educativo. | Sistema de información integral educativo adquirido y implementado | 1,00 | 0,00 | 0% | 0,00 % |
| Dotar a las 466 sedes educativas de electrificación con energía alternativa, en el cuatrienio. | Sedes educativas de electrificación con energía alternativa dotados. | 159,00 | 64,00 | 40% | 13,73 % |
| Intervenir y dotar a los 182 establecimientos educativos oficiales en mejoramiento de ambientes escolares e infraestructura educativa, con dotaciones que apoyen a las estrategias de permanencia. | Mejoramiento en establecimientos educativos oficiales intervenidos y dotados . | 46,00 | 0,00 | 0% | 66,48 % |

1.4 Juntos, construiremos un Cesar saludable. Se plantea la acción articulada con los diferentes sectores del territorio, el ambiental, social y económico. permiten enfrentar los desafíos y lograr los resultados conforme lo establece la Ley Estatutaria de Salud 23 y el Plan Nacional de Desarrollo, Ley 1096 de 2006, Ley 1622 de 2013, Decreto 3445 de 2010, Ley 1257 de 2008 y Resolución 0429 de 2015. Los desafíos son:

Garantizar el abordaje de la salud, desde la transversalidad y acorde con la necesidad particular de cada individuo y colectividad, es una prioridad como estrategia de buen gobierno, la implementación de acciones diferenciales, lo que permitirá a los cesarenses un mejor bienestar y calidad de vida en pro de la disminución de las brechas de inequidad en el sector.

1.4.1 Salud Ambiental.

| Nombre Meta | Indicador | Meta 2018 | Avance 2018 | % Avance 2018 | % Avance 2016-2018 |
|--|--|-----------|-------------|---------------|--------------------|
| Realizar inspección, vigilancia y control a los establecimientos generadores de la salud y al ambiente en los 24 municipios durante el cuatrienio. | Inspección, vigilancia y control a los establecimientos generadores de la salud y al ambiente, realizados. | 1.500,00 | 1.786,00 | 119% | 74,08 % |

1.4.2 Vida Saludable y Condiciones no transmisibles

| Nombre Meta | Indicador | Meta 2018 | Avance 2018 | % Avance 2018 | % Avance 2016-2018 |
|---|---|-----------|-------------|---------------|--------------------|
| Realizar auditorías de implementación de los programas de prevención y control de las enfermedades crónicas no transmisibles y las alteraciones de la salud bucal, visual, auditiva y comunicativa, a las 14 EPS, de manera trimestral durante el cuatrienio. | Auditorías para la prevención y control de las enfermedades crónicas no transmisibles realizadas. | 56,00 | 54,00 | 96% | 134,38 % |
| Realizar 500 visitas a la red de prestadores públicos y privados, para inspección, vigilancia y control en el cuatrienio. | Visitas a prestadores públicos y privados realizadas. | 125,00 | 144,00 | 115% | 73,80 % |
| Realizar asistencia técnica a las 25 secretarías municipales. | Asistencias técnicas en secretaría municipales realizadas. | 25,00 | 25,00 | 100% | 68,00 % |

1.4.3 Convivencia Social y Salud Mental

| Nombre Meta | Indicador | Meta 2018 | Avance 2018 | % Avance 2018 | % Avance 2016-2018 |
|--|---|-----------|-------------|---------------|--------------------|
| Impulsar en los 25 municipios la implementación de: zonas de orientación y comunitarias, | Zonas de orientación escolar implementadas. | 8,00 | 7,00 | 88% | 72,00 % |

| | | | | | |
|--|--|-------|------|-------------|----------------|
| adopción de guías y protocolos de salud mental, estrategias de rehabilitación basada en comunidad y familia en salud mental, promoción de la salud mental por ciclo de vida. | Zonas de orientación comunitarias en los Municipios implementadas. | 8,00 | 7,00 | 88% | 72,00 % |
| | Socialización de Guías de atención de Urgencias en Salud Mental a los 25 Municipios del Departamento | 9,00 | 6,00 | 67% | 64,00 % |
| | Estrategias de rehabilitación basada en comunidad y familia implementadas | 10,00 | 7,00 | 70% | 68,00 % |
| | Promoción de la salud mental por ciclo de vida con EAPB - Aseguradoras Priorizadas | 3,00 | 3,00 | 100% | 70,00 % |

1.4.4 Seguridad Alimentaria y Nutricional

| Nombre Meta | Indicador | Meta 2018 | Avance 2018 | % Avance 2018 | % Avance 2016-2018 |
|---|--|-----------|-------------|---------------|--------------------|
| Realizar 500 visitas de inspección, vigilancia y control a la red de prestadores públicos y privados durante el cuatrienio. | Visita de inspección a los prestadores públicos y privados realizada. | 125,00 | 210,00 | 168% | 74,80 % |
| Realizar e implementar un (1) programa de Lactancia Materna exclusiva "Camino al Desarrollo Infantil", durante el cuatrienio. | Programa de Lactancia Materna exclusiva "Camino al Desarrollo Infantil" realizado. | 1,00 | 1,00 | 100% | 75,00 % |
| Desarrollar cuatro (4) ferias SAN, promoviendo las buenas prácticas alimenticias. | Ferias SAN para las buenas prácticas alimenticias, desarrolladas. | 1,00 | 1,00 | 100% | 75,00 % |

1.4.5 Sexualidad, derechos sexuales y reproductivos

| Nombre Meta | Indicador | Meta 2018 | Avance 2018 | % Avance 2018 | % Avance 2016-2018 |
|--|---|-----------|-------------|---------------|--------------------|
| Impulsar a las 25 IPS públicas de I nivel la implementación de los programas de Sexualidad Adolescente en el cuatrienio. | Programas de Sexualidad Adolescente en las IPS públicas de baja complejidad, implementados. | 7,00 | 8,00 | 114% | 72,00 % |
| Realizar seguimiento a los 35 prestadores de servicios de salud de I y II nivel. | Seguimiento a prestadores de servicio de salud, realizado. | 10,00 | 12,00 | 120% | 71,43 % |
| Realizar seguimiento a 20 empresas administradores de Planes de Beneficios, sobre la aplicabilidad de los protocolos y guías de atención y | Seguimiento a empresas administradora de programas de salud, realizado. | 5,00 | 5,00 | 100% | 75,00 % |

| | | | | | |
|---|--|--|--|--|--|
| programas de Salud Sexual y Reproductiva. | | | | | |
|---|--|--|--|--|--|

1.4.6 Vida Saludable y enfermedades transmisibles

| Nombre Meta | Indicador | Meta 2018 | Avance 2018 | % Avance 2018 | % Avance 2016-2018 |
|--|--|-----------|-------------|---------------|--------------------|
| Vacunar el 100% de la población objeto del PAE. | Población objeto del PAE, vacunados. | 100,00 | 100,00 | 100% | 67,50 % |
| Realizar trimestralmente levantamiento de los índices larvarios en 15 municipios de alto riesgo durante el cuatrienio. | Levantamiento de los índices larvarios, en los municipios de alto riesgo realizados. | 15,00 | 24,00 | 160% | 88,33 % |

1.4.7 Salud pública en emergencias & desastres

| Nombre Meta | Indicador | Meta 2018 | Avance 2018 | % Avance 2018 | % Avance 2016-2018 |
|---|--|-----------|-------------|---------------|--------------------|
| Realizar un (1) mapa de riesgos de emergencia y desastres en el Departamento. | Mapa de riesgos de emergencias y desastre realizado. | 1,00 | 1,00 | 100% | 100,00 % |
| Formar 125 actores y líderes para la función y manejo de las emergencias y desastres durante el cuatrienio. | Actores y líderes para la función y manejo de emergencia y desastre, formados. | 40,00 | 40,00 | 100% | 64,00 % |
| Realizar el índice hospitalario en veintiún ESEs de la Red Pública del Departamento. | Índice hospitalario en la red pública, realizado. | 7,00 | 3,00 | 43% | 47,62 % |

1.4.8 Salud y Ámbito Laboral

| Nombre Meta | Indicador | Meta 2018 | Avance 2018 | % Avance 2018 | % Avance 2016-2018 |
|--|---|-----------|-------------|---------------|--------------------|
| Conformar 175 instituciones organizativas de trabajadores informales de acuerdo a las prioridades del Plan Decenal de Salud. | Instituciones organizativas de trabajadores informales conformadas. | 40,00 | 81,00 | 203% | 90,29 % |

1.4.9 Gestión Diferencial de poblaciones Vulnerables

| Nombre Meta | Indicador | Meta 2018 | Avance 2018 | % Avance 2018 | % Avance 2016-2018 |
|--|--|-----------|-------------|---------------|--------------------|
| Beneficiar anualmente 2.500 personas con discapacidad, mediante la estrategia de rehabilitación basada en comunidad. | Personas con discapacidad mediante la estrategia de rehabilitación, beneficiadas. | 2.500,00 | 3.857,00 | 154% | 69,00 % |
| Brindar anualmente atención psicosocial y salud integral a 2.500 víctimas del conflicto armado. | Víctimas del conflicto armado con atención psicosocial y salud integral, atendida. | 2.500,00 | 2.400,00 | 96% | 74,00 % |

1.4.10 Fortalecimiento de la Autoridad Sanitaria

| Nombre Meta | Indicador | Meta 2018 | Avance 2018 | % Avance 2018 | % Avance 2016-2018 |
|--|---|-----------|-------------|---------------|--------------------|
| Realizar inspección, vigilancia y control a los 759 prestadores públicos y privados del sistema de seguridad social durante el cuatrienio. | Vigilancia y control a prestadores públicos y privados, realizadas. | 190,00 | 320,00 | 168% | 84,34 % |
| Desarrollar un (1) programa de asistencia técnica a los prestadores públicos y privados del sistema de seguridad social durante el cuatrienio. | Programa de asistencia técnica a los prestadores públicos y privados, desarrollado. | 1,00 | 2,00 | 200% | 75,00 % |
| Realizar monitoreo, evaluación y control a los 25 municipios, en el reporte de notificación obligatoria de los eventos de salud pública. | Municipios con monitoreo, evaluación y control | 1,00 | 3,00 | 300% | 75,00 % |

1.5 Construiremos ciudades de Paz. La vivienda y los servicios públicos con calidad son esenciales en la formación de ciudades inclusivas, competitivas y sostenibles. Son también determinantes en el desarrollo económico sostenible y la cohesión social y territorial, y piezas clave para afrontar grandes retos planteados para el desarrollo regional.

Nuestro objetivo: Impulsar soluciones de vivienda, enfocadas al cierre de la brecha, visible en el aspecto cualitativo, alrededor del que se requiere una intervención inmediata que beneficie a toda la población afectada, y promover la construcción de viviendas nuevas en diversas modalidades.

1.5.1 Cesarenses bajo techo digno.

| Nombre Meta | Indicador | Meta 2018 | Avance 2018 | % Avance 2018 | % Avance 2016-2018 |
|--|------------------------------------|-----------|-------------|---------------|--------------------|
| Gestionar 20.000 soluciones de vivienda con enfoque poblacional de: Jóvenes, Discapacidad, Víctimas, Reinsertados, Adulto mayor, LGTBI, Género, Etnias, Población vulnerable | Soluciones de vivienda gestionadas | 4.000,00 | 3.462,00 | 87% | 52,31 % |
| 15.000 legalizaciones y/o titulación de predios | Predios legalizados. | 5.000,00 | 5.000,00 | 100% | 73,33 % |

1.5.2 Acueducto y saneamiento básico

| Nombre Meta | Indicador | Meta 2018 | Avance 2018 | % Avance 2018 | % Avance 2016-2018 |
|---|---|-----------|-------------|---------------|--------------------|
| Diseño para optimización de bocatomas, desarenadores y plantas de tratamiento en siete (7) cabeceras municipales. | Optimización de bocatomas, desarenadores y plantas de tratamiento, diseñados. | 7,00 | 0,00 | 0% | 0,00 % |
| Construir Sistemas de Acueducto en diez (10) corregimientos. | Sistemas de acueducto construidos. | 2,00 | 1,00 | 50% | 100,00 % |
| Construir Sistemas de Alcantarillado en 10 corregimientos. | Sistemas de alcantarillado construidos. | 5,00 | 3,00 | 60% | 50,00 % |
| Construir dos (2) tanques de almacenamiento de agua potable en la zona urbana. | Tanques de almacenamiento de agua potable construidos. | 1,00 | 2,00 | 200% | 150,00 % |
| Construir tres (3) pozos profundos para abastecimiento de agua para consumo humano en la zona urbana. | Pozos profundos para el abastecimiento de agua, construidos. | 1,00 | 3,00 | 300% | 100,00 % |
| Construir y/u optimizar cinco (5) Sistemas de Tratamiento de Aguas Residuales. | Sistemas de Tratamiento de Aguas Residuales, construidos y/u optimizados. | 1,00 | 1,00 | 100% | 80,00 % |
| Vincular al esquema regional de aseo a cinco (5) nuevos municipios. | Esquema regional de aseo vinculado. | 2,00 | 0,00 | 0% | 0,00 % |
| Vincular dos (2) nuevos municipios al Programa Aguas Para la Prosperidad-PDA II. | Nuevos municipios al programa aguas vinculados. | 1,00 | 1,00 | 100% | 100,00 % |
| Optimizar tres (3) sistemas de alcantarillados en zona urbana. | Sistemas de alcantarillados en zona urbana optimizados. | 1,00 | 0,00 | 0% | 66,67 % |
| Optimizar cinco (5) sistemas de tratamiento para agua potable en zona urbana. | Sistemas de tratamiento para agua potable en zona urbanas, optimizados. | 2,00 | 2,00 | 100% | 40,00 % |
| Instalar 7.000 micromedidores en las cabeceras municipales | Micromedidores en la cabecera municipal instalados. | 2.000,00 | 6.469,00 | 323% | 163,84 % |

| | | | | | |
|--|---|------|-------|-------------|-----------------|
| vinculadas al programa Aguas Para la Prosperidad - PDA II. | | | | | |
| Instalar y/o reponer diez (10) macromedidores en los municipios. | Macromedidores en los municipios, instalados y/o repuestos. | 5,00 | 24,00 | 480% | 270,00 % |
| Construir un (1) acueducto regional. | Acueducto regional construido. | 1,00 | 1,00 | 100% | 100,00 % |
| Diseñar un (1) relleno sanitario en el departamento del Cesar. | Relleno sanitario diseñado. | 1,00 | 0,00 | 0% | 0,00 % |

1.5.3 Más servicios domiciliarios, mejores ciudades

| Nombre Meta | Indicador | Meta 2018 | Avance 2018 | % Avance 2018 | % Avance 2016-2018 |
|--|---|-----------|-------------|---------------|--------------------|
| Otorgar 14.000 subsidios de gas natural para usuarios. | Subsidios de gas natural otorgados. | 3.850,00 | 14.483,00 | 376% | 133,81 % |
| Construir 200 km de redes de media y alta tensión. | Redes de media y alta tensión construidas . | 200,00 | 331,00 | 166% | 165,50 % |

1.5.4 Espacios Públicos

| Nombre Meta | Indicador | Meta 2018 | Avance 2018 | % Avance 2018 | % Avance 2016-2018 |
|---|-------------------------------|-----------|-------------|---------------|--------------------|
| Diseñar, construir, adecuar o mejorar 300.000 m2 de espacios públicos del Departamento. | Espacios públicos construidos | 80.000,00 | 154.812,06 | 194% | 127,45 % |

1.6 Cultura: nuestro mayor patrimonio. Un territorio pluricultural y multiétnico como el Cesar demanda una estrategia tan diversa como su propia condición. Tierra del Vallenato de gaitas y tamboras; prolífica en el cultivo de las bellas artes: rica en manifestaciones culturales propias de la multiplicidad de razas que lo habitan, exige una fuerte intervención en este sector. Nuestro objetivo es Promover el desarrollo social y cultural del Cesar a través del acceso, fortalecimiento, promoción y divulgación de sus diversas expresiones.

| Nombre Meta | Indicador | Meta 2018 | Avance 2018 | % Avance 2018 | % Avance 2016-2018 |
|--|---|-----------|-------------|---------------|--------------------|
| Desarrollar un proyecto de cualificación "Cuerpo Sonoro: expresiones artísticas y primera infancia, dirigido a los agentes educativos y culturales, durante el cuatrienio. | Agentes educativos y culturales con expresiones artísticas y primera infancia cualificados. | 42,00 | 0,00 | 0% | 55,49 % |

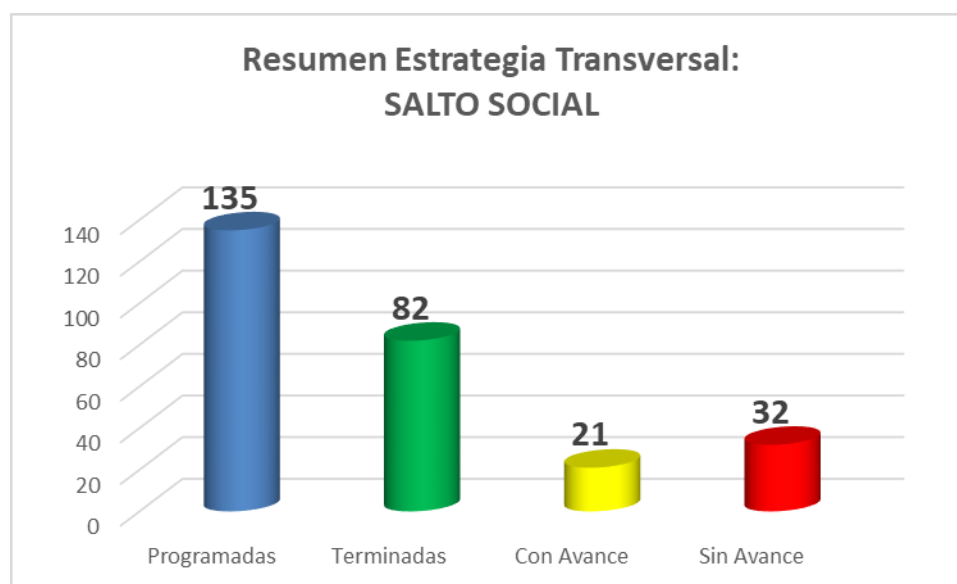
| | | | | | |
|--|---|--------|-------|-------------|-----------------|
| Apoyar a los 25 municipios del Departamento, en eventos artísticos lúdicos y festivos de carácter colectivo como expresión de la diversidad y de las manifestaciones culturales. | Municipios en eventos artísticos lúdicos y festivos de carácter colectivo como expresión de la diversidad y de las manifestaciones culturales apoyados. | 25,00 | 14,00 | 56% | 55,00 % |
| | Territorios incluidos en los Planes de Retornos y Reparación colectivas (víctimas) en eventos artísticos lúdicos y festivos de carácter colectivo como expresión de la diversidad y de las manifestaciones culturales apoyados. | 5,00 | 8,00 | 160% | 130,00 % |
| Realizar un (1) encuentros subregionales de cultura, anualmente. | Encuentro subregionales realizados. | 1,00 | 0,00 | 0% | 50,00 % |
| Realizar cuatro (4) convocatorias para desarrollar los procesos artísticos y culturales. | Procesos artísticos y culturales desarrollados. | 1,00 | 0,00 | 0% | 125,00 % |
| Desarrollar procesos de formación continua y pertinente a 3.000 personas en áreas artísticas. | Personas en áreas artísticas formadas. | 750,00 | 0,00 | 0% | 100,70 % |
| Fortalecer las 25 escuelas de formación musical y artística. | Escuelas de formación musical fortalecidas. | 25,00 | 25,00 | 100% | 75,00 % |
| | Escuelas de formación musical en los municipios con planes de retorno y reparación colectiva para víctimas, ampliadas. | 3,00 | 3,00 | 100% | 166,67 % |
| Formar, capacitar o profesionalizar a 25 creadores y/o gestores culturales y artistas empíricos. | Creadores y/o gestores culturales formados. | 25,00 | 35,00 | 140% | 140,00 % |
| Fomentar el Plan de Lectura y Escritura. | Plan de Lectura y Escritura, fomentado. | 1,00 | 1,00 | 100% | 75,00 % |
| Apoyar y fortalecer la Red Departamental de Bibliotecas Públicas. | Bibliotecas públicas apoyadas y fortalecidas. | 29,00 | 13,00 | 45% | 62,93 % |
| Desarrollar el programa "Leer es mi Cuento" dirigido a la primera infancia a través de la Red de Biblioteca pública departamental, durante el cuatrienio. | Programa " leer es mi cuento " desarrollado. | 1,00 | 0,00 | 0% | 50,00 % |

1.7 Cesar, Deportivo y competitivo. Facilitaremos y fortaleceremos las condiciones psicosociales del atleta, así como escenarios de entrenamiento y competencia adecuados logrando un Posicionamiento y liderazgo deportivo y una Infraestructura adecuada para el deporte, la recreación y la actividad física. Lograr la masificación y posicionamiento del deporte en sus diversas disciplinas, en la que

el gobierno es promotor y garante de la actividad deportiva inclusiva para toda la población cesareense.

| Nombre Meta | Indicador | Meta 2018 | Avance 2018 | % Avance 2018 | % Avance 2016-2018 |
|---|--|-----------|-------------|---------------|--------------------|
| Realizar seis (6) festivales escolares por año vinculando a 6000 niños y niñas durante el cuatrienio. | Niños y niñas, vinculados. | 2.000,00 | 929,00 | 46% | 56,72 % |
| | Festivales escolares para niños y niñas, realizados. | 6,00 | 9,00 | 150% | 87,50 % |
| Promover la recreación para 3.000 niños y jóvenes del Departamento en el cuatrienio. | Niños y jóvenes promovidos en recreación. | 1.000,00 | 1.274,00 | 127% | 165,93 % |
| Promover el deporte social comunitario, vinculando a 3.000 participantes durante el cuatrienio. | Participantes de deporte social comunitario promovidos. | 1.000,00 | 933,00 | 93% | 102,57 % |
| Promover la participación de 10.000 niños, adolescentes y jóvenes de los municipios en los juegos "Supérate Intercolegiados", anualmente. | Niños, adolescentes y jóvenes promovidos en la participación en los juegos supérate. | 10.000,00 | 18.305,00 | 183% | 125,54 % |
| Fomentar la realización de cuatro (4) eventos deportivos departamentales anualmente. | Realización de eventos deportivos fomentados. | 4,00 | 4,00 | 100% | 81,25 % |
| Impulsar la creación de escuelas de formación deportiva en cada municipio y fortalecerlas. | Escuelas deportivas impulsadas. | 7,00 | 4,00 | 57% | 60,00 % |
| Apoyar cuatro (4) olimpiadas especiales para niños, niñas, adolescentes, jóvenes y adultos en condición de discapacidad en el cuatrienio. | Niños, niñas adolescentes, jóvenes y adultos en olimpiadas especiales apoyados. | 1,00 | 1,00 | 100% | 75,00 % |
| Realizar cuatro (4) encuentros departamentales para el Adulto Mayor, en el cuatrienio. | Encuentros para adulto mayor realizados. | 1,00 | 1,00 | 100% | 75,00 % |
| Fortalecer 25 organizaciones deportivas, anualmente. | Organizaciones deportivas fortalecidas. | 25,00 | 37,00 | 148% | 113,00 % |
| Apoyar a las selecciones en 60 participaciones anualmente en certámenes deportivos de orden regional, nacional e internacional. | Selecciones apoyadas para las participaciones en certámenes deportivos. | 60,00 | 64,00 | 107% | 103,75 % |
| Fortalecer el Centro de Servicios Biomédicos. | Centro de servicios biomédicos fortalecidos. | 1,00 | 1,00 | 100% | 75,00 % |
| Crear e implementar un programa de Estímulos a los deportistas. | Programa de estímulos a deportistas creados. | 1,00 | 1,00 | 100% | 100,00 % |
| | Programa de estímulos a deportistas, implementado. | 1,00 | 1,00 | 100% | 50,00 % |
| Fomentar la actividad física y promover hábitos y estilos de vida saludables, vinculando a 42.000 personas de todas las edades durante el cuatrienio. | Personas de todas las edades, en actividad física y hábitos y estilos de vida saludables, vinculadas | 15.000,00 | 17.690,00 | 118% | 128,58 % |

| | | | | | |
|--|--|--------|----------|-------------|-----------------|
| Cualificar el recurso humano al servicio del deporte, a través de eventos de educación continuada, vinculando 2.200 personas en el cuatrienio. | Recurso humano al servicio del deporte cualificados. | 550,00 | 1.393,00 | 253% | 162,14 % |
| Construir 35 Parques biosaludables. | Parques biosaludables construidos. | 15,00 | 2,00 | 13% | 8,57 % |
| Construir y/o adecuar 25 escenarios deportivos en el departamento del Cesar. | Escenarios deportivos construidos y/o adecuados. | 8,00 | 15,00 | 188% | 80,00 % |



2. PRODUCTIVIDAD, COMPETITIVIDAD E INFRAESTRUCTURA. Impulsar estrategias que promuevan la consolidación de la competitividad y la productividad en el territorio, afianzadas en un sistema educativo pertinente y de calidad, bilingüismo; incorporación de tecnologías en los procesos de producción para la generación de valor agregado y diversificación de la producción, acompañados de acciones que desemboquen en ampliación y mejoramiento de infraestructura de servicios públicos, transporte multimodal y logística, como en la puesta en marcha de una estrategia orientada a la internacionalización de la economía.

2.1 Cesar, tierra de oportunidades. Como objetivo principal, se busca Articular esfuerzos de los sectores representativos del territorio para promover, cada uno desde su rol, planes, proyectos y acciones que desemboquen en la reactivación y la diversificación de la economía para generar empleo y mejorar [as condiciones de vida de la población.

2.1.1 La revolución del campo

| Nombre Meta | Indicador | Meta 2018 | Avance 2018 | % Avance 2018 | % Avance 2016-2018 |
|--|--|-----------|-------------|---------------|--------------------|
| Formular e implementar gradualmente el Plan de Irrigación. | Plan de Irrigación formulado. | 0,50 | 0,50 | 100% | 100,00 % |
| | Programa para el uso adecuado del recurso hídrico, creado. | 0,60 | 0,60 | 100% | 100,00 % |
| | Sistemas de acumulación y/o distribución de agua para riego construidos. | 4,00 | 3,00 | 75% | 61,54 % |
| Formular e implementar gradualmente el Plan de Energías Alternativas. | Plan de Energías Alternativas formulado. | 0,80 | 0,60 | 75% | 100,00 % |
| | Acciones del Plan de Energías Alternativas implementado. | 1,00 | 0,00 | 0% | 0,00 % |
| Formular e implementar gradualmente el Plan Departamental de Ordenamiento Productivo y Social de la Propiedad. | Plan de ordenamiento formulado. | 0,30 | 0,10 | 33% | 100,00 % |
| | Acciones del Plan de ordenamiento productivo y social, implementado. | 1,00 | 0,00 | 0% | 0,00 % |
| Apoyar con asistencia técnica cuatro (4) cadenas productivas. | Cadenas productivas apoyadas,. | 2,00 | 0,00 | 0% | 100,00 % |
| Instalar 6.000 colmenas apícolas y acompañar con asistencia técnica a 200 familias para su producción y comercialización, durante el cuatrienio. | Colmenas de apícolas instaladas. | 1.994,00 | 0,00 | 0% | 8,43 % |
| Fortalecer 15 asociaciones pesqueras y/o piscícolas en el Departamento. | Asociaciones pesqueras fortalecidas. | 4,00 | 2,00 | 50% | 186,67 % |
| Sembrar 1.000 hectáreas de cultivos silvopastoril. | Hectáreas de cultivos sembradas. | 300,00 | 0,00 | 0% | 0,00 % |
| Realizar 12 campañas Fitosanitarias y Zoonosanitarias. | Campañas fitosanitarias y zoonosanitarias realizadas. | 2,00 | 2,00 | 100% | 58,33 % |
| Desarrollar cuatro (4) proyectos de mejoramiento genético pecuario. | Proyectos de mejoramiento genéticos desarrollados. | 1,00 | 2,00 | 200% | 100,00 % |
| Implementar cuatro (4) proyecto piloto productivo y/o agropecuario en un establecimiento educativo oficial. | Proyectos piloto implementados en un establecimiento educativo oficial. | 2,00 | 0,00 | 0% | 25,00 % |
| Adquirir un (1) Banco de Maquinaria Verde. | Banco de maquinarias adquiridos. | 1,00 | 0,00 | 0% | 0,00 % |

2.1.2 Seguridad Alimentaria y Nutricional

| Nombre Meta | Indicador | Meta 2018 | Avance 2018 | % Avance 2018 | % Avance 2016-2018 |
|---|---|-----------|-------------|---------------|--------------------|
| Implementar 25 proyectos productivos agrícolas y pecuarios para el fortalecimiento del mercado interno de alimentos en los municipios con enfoque a la población. | Proyectos productivos agrícolas y pecuarios, implementados. | 3,00 | 47,00 | 1.567% | 380,00 % |
| | Proyectos hortalizas y frutas, propiciados. | 4,00 | 109,00 | 2.725% | 1.120 % |
| Sembrar 2.000 hectáreas, con enfoque a la SAN, durante el cuatrienio, para fortalecer acciones encaminadas al ingreso de la familia cesareense. | Hectáreas con acciones al ingreso de la familia, sembradas | 1.000,00 | 0,00 | 0% | 159,80 % |
| Realizar 4 ferias agrícolas en el Departamento. | Ferias agrícolas realizadas | 4,00 | 4,00 | 100% | 143,75 % |
| Apoyar a los 25 municipios en la construcción de la política SAN, en el cuatrienio. | Municipios en la construcción de la política SAN apoyados | 8,00 | 0,00 | 0% | 100,00 % |

2.1.3 Emprendimiento y Empresarismo

| Nombre Meta | Indicador | Meta 2018 | Avance 2018 | % Avance 2018 | % Avance 2016-2018 |
|---|---|-----------|-------------|---------------|--------------------|
| Fortalecer 1.500 empresas del sector MIPYMES, durante el cuatrienio. | Empresas del sector MIPYMES fortalecidos. | 500,00 | 601,00 | 120% | 135,53 % |
| Realizar cuatro (4) convocatorias para el acceso al Fondo Emprender, en el cuatrienio. | Convocatorias para el acceso al fondo emprendre realizadas. | 1,00 | 0,00 | 0% | 75,00 % |
| Desarrollar seis (6) ruedas de negocios con participación de los micros, pequeños y medianos empresarios. | Ruedas de negocios para pequeñas y medianas empresas desarrolladas. | 2,00 | 2,00 | 100% | 83,33 % |

2.1.4 Trabajo decente

| Nombre Meta | Indicador | Meta 2018 | Avance 2018 | % Avance 2018 | % Avance 2016-2018 |
|--|--|-----------|-------------|---------------|--------------------|
| Promover el empleo a 400 jóvenes a través de las diferentes estrategias: "40.000 Primeros Empleos", Contratos de Aprendizaje, "Ley PROJOVEN", entre otros. | Jóvenes a través de las diferentes estrategias promovidos. | 50,00 | 68,00 | 136% | 112,75 % |

2.1.5 Turismo sostenible y competitivo

| Nombre Meta | Indicador | Meta 2018 | Avance 2018 | % Avance 2018 | % Avance 2016-2018 |
|---|--|-----------|-------------|---------------|--------------------|
| Desarrollar ocho (8) estrategias de eventos y promoción turísticos, en el cuatrienio. | Estrategia de eventos y promoción turísticas desarrollada. | 2,00 | 4,00 | 200% | 162,50 % |
| Asistir a 20 ferias y/o eventos para el desarrollo turístico del Cesar. | Ferias y/o eventos para el desarrollo turístico asistidos. | 5,00 | 6,00 | 120% | 95,00 % |

2.2.1 Cesar, científico e innovador

| Nombre Meta | Indicador | Meta 2018 | Avance 2018 | % Avance 2018 | % Avance 2016-2018 |
|--|--|-----------|-------------|---------------|--------------------|
| Formar 4.300 docentes en el uso y apropiación de herramientas TIC. | Docentes en el uso y apropiación de herramientas TIC formados. | 1.900,00 | 1.469,00 | 77% | 34,16 % |
| Llevar a 300 sedes educativas rurales y urbanas conectividad. | Sedes educativas rurales y urbanas con conectividad llevados | 150,00 | 0,00 | 0% | 139,67 % |

2.3.1 Minería Sostenible

| Nombre Meta | Indicador | Meta 2018 | Avance 2018 | % Avance 2018 | % Avance 2016-2018 |
|--|--|-----------|-------------|---------------|--------------------|
| Desarrollar cuatro (4) programas de capacitación técnica y empresarial, dirigido a las asociaciones mineras durante el cuatrienio. | Programas de capacitación técnica y empresarial, dirigido a las asociaciones mineras, desarrolladas. | 1,00 | 1,00 | 100% | 100,00 % |
| Apoyar el suministro de equipos, maquinaria e infraestructura a seis (6) asociaciones mineras en el cuatrienio. | Asociaciones mineras apoyadas. | 1,00 | 0,00 | 0% | 0,00 % |
| Apoyar en la formulación y/o ejecución de cuatro (4) proyectos de investigación y/o transferencia de tecnología relacionados con la minería. | Proyectos de investigación y/o transferencia de tecnología relacionados con la minería apoyado | 2,00 | 1,00 | 50% | 75,00 % |
| Articular con otras sectoriales, entidades oficiales y/o privadas, la generación de tres (3) unidades de negocios para poblaciones de influencia minera. | Unidades de negocios para poblaciones de influencia minera, generadas. | 1,00 | 0,00 | 0% | 100,00 % |
| Realizar cuatro (4) participaciones en eventos nacionales para fomento y promoción de los minerales del Departamento. | Participación en eventos nacionales para fomento y promoción de los minerales del Departamento realizados. | 1,00 | 1,00 | 100% | 100,00 % |

2.4.1 Vías: el camino para competir

| Nombre Meta | Indicador | Meta 2018 | Avance 2018 | % Avance 2018 | % Avance 2016-2018 |
|--|---|-----------|-------------|---------------|--------------------|
| Mantener, rehabilitar, mejorar y/o pavimentar 2.000 kilómetros de vías secundarias y terciarias. | kilómetros de vías secundarias y terciarias mejoradas, rehabilitadas, mantenidas y pavimentadas | 800,00 | 654,78 | 82% | 44,96 % |

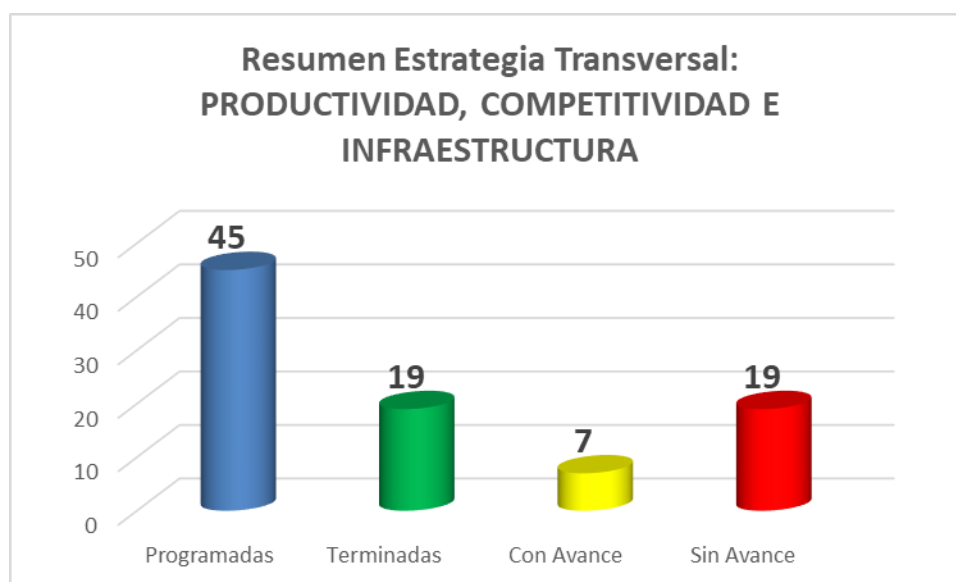
2.5.1 Gestión del Riesgo

| Nombre Meta | Indicador | Meta 2018 | Avance 2018 | % Avance 2018 | % Avance 2016-2018 |
|---|---|-----------|-------------|---------------|--------------------|
| Coadyuvar a la conformación, dotación y capacitación de un Equipo Departamental de respuesta inmediata para incendio forestales. | Equipo Departamental de respuesta inmediata para incendio forestales dotado y capacitado. | 0,50 | 0,00 | 0% | 40,00 % |
| Realizar tres (3) encuentros departamentales de transferencia de conocimiento con las entidades y organismo operativos del SNGRD y empresas del sector minero energético, en el cuatrienio. | Encuentros departamentales de transferencia de conocimiento, realizados. | 1,00 | 2,00 | 200% | 133,33 % |
| Coadyuvar a la conformación y fortalecimiento de un grupo de respuesta inmediata para situaciones de emergencias y desastre con la Décima Brigada Blindada del ejército del Departamento. | Grupo de respuesta inmediata para situaciones de emergencias y desastre, fortalecido. | 1,00 | 1,00 | 100% | 100,00 % |
| Formar como tecnólogos a 120 integrantes de las entidades operativas que conforman el sistema departamental de gestión del riesgo a través del SENA, durante el cuatrienio. | Tecnólogos en sistema departamental de gestión de riesgo formados. | 50,00 | 0,00 | 0% | 50,00 % |

2.6.1 Desarrollo verde

| Nombre Meta | Indicador | Meta 2018 | Avance 2018 | % Avance 2018 | % Avance 2016-2018 |
|---|---|-----------|-------------|---------------|--------------------|
| Impulsar el desarrollo de seis (6) proyectos incluidos en los Planes de Ordenación y Manejo de cuencas hidrográficas elaboradas por CORPOCESAR. | Proyectos incluidos en los Planes de Ordenación y Manejo de cuencas hidrográficas elaboradas por CORPOCESAR, desarrollados. | 3,00 | 0,00 | 0% | 100,00 % |

| | | | | | |
|---|---|--------|--------|-------------|-----------------|
| Desarrollar un (1) proyecto enmarcado en el plan de manejo del Eco Parque "Los Besotes" y un (1) proyecto enmarcado en el Plan de Manejo del Bosque "El Agüil". | Proyecto enmarcado en el Plan de Manejo del Bosque "El Agüil", desarrollado | 1,00 | 0,00 | 0% | 200,00 % |
| Adquirir 1000 hectáreas de terreno en cuencas abastecedoras de acueductos municipales, en el marco del decreto 0953 del 17 de mayo de 2013. | Hectáreas de terreno en cuencas abastecedoras de acueducto adquiridas | 375,00 | 649,00 | 173% | 92,45 % |
| Entregar 2000 hornillas o estufas ecológicas, para la población ubicada en las ecorregiones estratégicas del Departamento. | Hornillas o estufas ecológicas en poblaciones ubicadas en las ecorregiones entregadas. | 710,00 | 0,00 | 0% | 81,50 % |
| Impulsar un (1) Proyecto de Reforestación de 1000 hectáreas en sistema silvopastoril, agroforestal, bosque protector o de regeneración pasiva (cerramiento). | Reforestación a hectáreas en sistema silvopastoril, agroforestal impulsados. | 300,00 | 335,00 | 112% | 49,50 % |
| Promover el desarrollo de un (1) Proyecto de Apicultura en el Departamento como línea productiva sostenible. | Proyecto de Apicultura en el Departamento como línea productiva sostenible, desarrollado. | 1,00 | 0,00 | 0% | 100,00 % |
| Promover el desarrollo de cinco (5) proyectos formulados en el Plan de Manejo Ambiental del Complejo Cenagoso de la Zapatosa y humedales menores. | Proyectos formulados en el Plan de Manejo Ambiental del Complejo Cenagoso de la Zapatosa y humedales menores, desarrollado. | 1,00 | 1,00 | 100% | 140,00 % |



3. CESAR, TERRITORIO DE PAZ. El gobierno departamental, priorizará los procesos que den lugar a la construcción de PAZ como un objetivo esencial de su gestión, por lo que lo incorporó no solo como asunto vital y específico, sino que es transversal en todo el plan de desarrollo. El objetivo principal es convertir al departamento del Cesar en un territorio modelo en la construcción del proceso de paz, sostenible, así como en la consolidación del posconflicto.

3.1 El Cesar camina hacia La Paz. Busca Integrar, en un trabajo armónico y eficaz, a las fuerzas vivas del Departamento encabezadas por sus gobernantes, en alianza con líderes gremiales, académicos y comunitarios, con el apoyo del gobierno nacional, en una estrategia que permita consolidar la paz en el territorio.

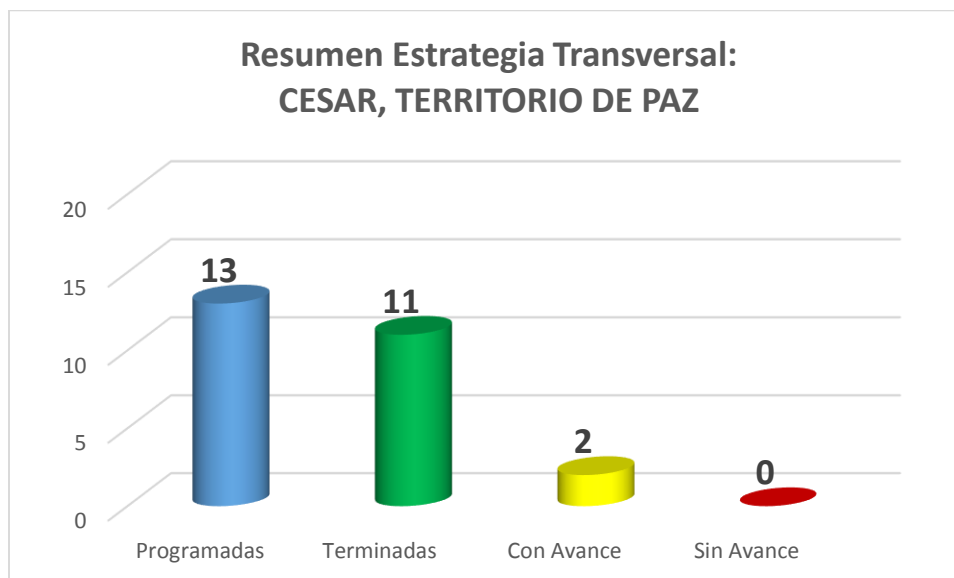
| Nombre Meta | Indicador | Meta 2018 | Avance 2018 | % Avance 2018 | % Avance 2016-2018 |
|---|---|-----------|-------------|---------------|--------------------|
| Sensibilizar mediante una (1) campaña de medios, anual, la Política Pública de Reintegración en el Departamento. | Campaña de medios de la Política Pública de Reintegración en el Departamento, sensibilizado. | 2,00 | 1,00 | 50% | 35,00 % |
| Apoyar cuatro (4) muestras empresariales y culturales entre víctimas, reintegrados y sociedad civil como apoyo al proceso de reconciliación. | Muestras empresariales y culturales entre víctimas, reintegrados y sociedad civil apoyadas. | 1,00 | 2,00 | 200% | 100,00 % |
| Formar en el cuatrienio a 300 promotores de la Cultura de Paz y Reintegración mediante la modalidad académica de diplomado ejercido por una Entidad de Educación Superior debidamente reconocida. | Promotores de la Cultura de Paz y Reintegración formados. | 150,00 | 150,00 | 100% | 83,33 % |
| Adelantar un (1) programa anual de prevención y sensibilización al reclutamiento forzado de niños, niñas, adolescentes y jóvenes (NNAJ). | Niñas, niños, adolescentes y jóvenes en programa de prevención y sensibilización al reclutamiento forzado adelantado. | 2,00 | 2,00 | 100% | 50,00 % |
| Apoyar dos (2) iniciativas de Memoria Histórica de las Víctimas del Conflicto del Departamento en el cuatrienio. | Iniciativas de memoria histórica de las víctimas del conflicto apoyada. | 1,00 | 2,00 | 200% | 100,00 % |
| Capacitar en Educación en el riesgo de Minas Antipersonal, Municiones sin explotar y artefactos explosivos improvisados en los municipios priorizados en el Departamento a 150 personas en el cuatrienio. | Personas con educación en riesgo de Minas Antipersonal, formados. | 50,00 | 190,00 | 380% | 100,00 % |

3.2 Derechos Humanos y Derecho Internacional Humanitario. Impulsar una cultura de derechos humanos, basada en el respeto, la promoción y la protección de los mismos, minimizando factores de riesgo, promoviendo la igualdad entre hombres y mujeres y consolidando un enfoque integral que afronte con éxito el desafío de la paz.

| Nombre Meta | Indicador | Meta 2018 | Avance 2018 | % Avance 2018 | % Avance 2016-2018 |
|--|--|-----------|-------------|---------------|--------------------|
| Realizar cuatro (4) campañas de prevención y promoción en derechos humanos en el Departamento, en el cuatrienio. | Campañas de prevención y promoción de derechos humanos realizadas. | 1,00 | 5,00 | 500% | 125,00 % |
| Realizar cuatro (4) campañas de divulgación de derechos humanos en el Departamento, en el cuatrienio. | Campañas de divulgación de derechos humanos realizadas. | 1,00 | 6,00 | 600% | 150,00 % |
| Organizar cuatro (4) foros subregionales de derechos humanos en el Departamento, en el cuatrienio. | Foros subregionales de derechos humano organizado. | 1,00 | 1,00 | 100% | 75,00 % |
| Promover cuatro (4) campañas de promoción contra la trata de personas. | Campañas de promoción contra la trata de personas promovido. | 1,00 | 1,00 | 100% | 175,00 % |

3.3 La seguridad es prioridad. Proporcionar condiciones para que los integrantes del conglomerado social gocen del derecho de nacer, crecer y desarrollarse en un medio en el que el Estado, a través de sus autoridades, protege la vida, los bienes y la honra de las personas.

| Nombre Meta | Indicador | Meta 2018 | Avance 2018 | % Avance 2018 | % Avance 2016-2018 |
|---|--|-----------|-------------|---------------|--------------------|
| Dotar a cinco (5) instituciones de seguridad e inteligencia con elementos y equipos de comunicaciones, transporte y tecnología para mejorar su operatividad en el cuatrienio. | Instituciones de seguridad e inteligencia dotadas. | 5,00 | 7,00 | 140% | 70,00 % |
| Construir, mantener y/o adecuar 20 estaciones de Policía y unidades militares, en el cuatrienio. | Estaciones de Policía y unidades militares, construidos, mantenidos y/o adecuados. | 7,00 | 1,00 | 14% | 25,00 % |
| Implementar cuatro (4) campañas publicitarias tendientes a la reducción de la violencia en todas sus manifestaciones, en el cuatrienio. | Campañas publicitarias a la reducción de violencias implementadas. | 1,00 | 1,00 | 100% | 75,00 % |



4. GESTIÓN TRANSPARENTE, GENERA DESARROLLO. La transparencia no es un propósito sino una condición intrínseca de la misión de administrar, especialmente, cuando se trata de la Cosa Pública. Antes que desprenderse de una obligación, tiene que emanar de la esencia del ser humano, al ejercer desde el sencillo su rol como integrante de la sociedad y parte del proceso social, pasando por líder, hasta desembocar en cargos de poder; siempre ceñido a condiciones éticas de cuya aplicación depende que se afiancen la credibilidad y la confianza entre quienes le confían una potestad.

El objetivo principal es Fortalecer los mecanismos de transparencia y lucha contra la corrupción, basado en estrategias que consoliden el ejercicio de un gobierno honesto, cercano a los ciudadanos y dotado de herramientas propias de un desarrollo institucional verdadero.

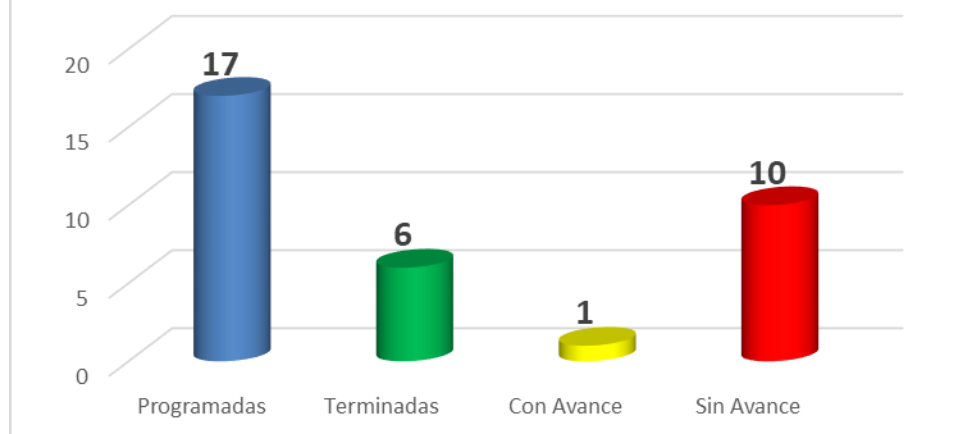
4.1 Fortalecimiento y modernización institucional. Esta estrategia se enfoca a generar valor y aumentar la productividad laboral de las personas, como quiera que todo se relaciona directamente con su talento, sus competencias, el cargo que desempeñan y las condiciones del entorno organizacional que los rodea. Por eso, el ambiente de trabajo debe responder a las expectativas y necesidades de los funcionarios, lo que conduce a mejorar la calidad de vida personal y a crear condiciones al interior de la organización que favorezcan un alto desempeño y una alta satisfacción.

| Nombre Meta | Indicador | Meta 2018 | Avance 2018 | % Avance 2018 | % Avance 2016-2018 |
|--|---|-----------|-------------|---------------|--------------------|
| Diseñar y ejecutar un (1) programa de capacitación para el desarrollo de las competencias laborales de los funcionarios de la gobernación. | Programa de capacitación para el desarrollo de las competencias laborales ejecutado | 1,00 | 0,00 | 0% | 0,00 % |
| Mejorar los ambientes laborales de las instalaciones físicas de la Gobernación del Cesar. | Ambientes laborales mejorados | 1,00 | 0,00 | 0% | 0,00 % |
| Implementar en todas sus fases el Plan Institucional de Archivo "PINAR" | Fases el Plan Institucional de Archivo "PINAR", implementadas. | 2,00 | 0,00 | 0% | 20,00 % |
| Adquirir e implementar, gradualmente, el Sistema Integrado de Conservación de Archivo. | Sistema integrado de conservación de archivo implementado. | 1,00 | 0,00 | 0% | 0,00 % |
| Adquirir 200 soluciones informáticas (softwares, hardware, equipos, cableados entre otros), en el cuatrienio. | Soluciones informáticas adquiridas. | 50,00 | 0,00 | 0% | 128,50 % |
| Mejorar la infraestructura física de la gobernación. | Infraestructura física mejorada. | 1,00 | 0,00 | 0% | 0,00 % |
| Diseñar y ejecutar un (1) programa de capacitación para los funcionarios de los 24 municipios, con el fin de desarrollar capacidades, destrezas, habilidades, valores y competencias fundamentales, con miras a propiciar su eficacia personal, grupal y organizacional, de manera que se posibilite el desarrollo profesional de los empleados y el mejoramiento en la prestación de los servicios de conformidad con la Ley 909 de 2004. | Programa de capacitación para los funcionarios diseñado y ejecutado. | 1,00 | 1,00 | 100% | 100,00 % |
| Fortalecimiento y modernización institucional. | Modernización institucional fortalecido | 1,00 | 0,00 | 0% | 0,00 % |

4.2 Diálogo Franco con la comunidad. Es un espacio que trasciende los límites del sencillo mecanismo de escuchar, pues se convierte además en escenario de soluciones y compromisos que concluyan en la puesta en marcha de estrategias que respondan a las expectativas de la comunidad frente a un gobierno cercano y que le escucha. Llegar a los territorios y estar cerca al ciudadano para escucharlos, dialogar y concertar, genera cercanía y confianza entre los gobernados.

| Nombre Meta | Indicador | Meta 2018 | Avance 2018 | % Avance 2018 | % Avance 2016-2018 |
|---|--|------------------|--------------------|----------------------|---------------------------|
| Formar 750 líderes formadores en escuela de ciudadanía y liderazgo transformador, durante el cuatrienio | Líderes formadores en escuela de ciudadanía y liderazgo formados. | 250,00 | 150,00 | 60% | 50,67 % |
| | Líderes formadores de la población víctima en escuela de ciudadanía y liderazgo formados. | 50,00 | 0,00 | 0% | 260,00 % |
| Capacitar 1400 Juntas de Acción Comunal en el sistema eleccionario, funciones, competencias, programa formador de formadores, emprendimiento comunal y en énfasis para la defensa de la prestación de los servicios públicos durante el cuatrienio. | Juntas de Acción Comunal capacitadas. | 400,00 | 800,00 | 200% | 107,14 % |
| Apoyar la realización de cuatro (4) encuentros de las organizaciones comunales, durante el cuatrienio | Encuentros de las organizaciones comunales realizados. | 1,00 | 0,00 | 0% | 75,00 % |
| Capacitar a 30 organizaciones en control social e inversiones de regalías, salud, agua potable, medio ambiente, desarrollo agroindustrial y minero; y protección al consumidor, durante el cuatrienio. | Organizaciones en control social e inversiones capacitados. | 10,00 | 25,00 | 250% | 116,67 % |
| Realizar dos (2) congresos departamentales de mujeres en temas de participación ciudadana, en el cuatrienio. | Congresos departamentales de mujeres en temas de participación ciudadana realizado. | 1,00 | 0,00 | 0% | 0,00 % |
| Realizar diez (10) Talleres en temas de propiedad horizontal, democracia y liderazgo, dirigido a ciudadanas y ciudadanos residentes en el régimen de Propiedad Horizontal, en el cuatrienio | Talleres en temas de propiedad horizontal, democracia y liderazgo, dirigido a ciudadanas y ciudadanos residentes, realizados | 4,00 | 10,00 | 250% | 100,00 % |
| Realizar 50 eventos de "diálogo franco con la comunidad", en el cuatrienio. | Eventos de "Diálogos Franco con la comunidad " realizados. | 15,00 | 17,00 | 113% | 70,00 % |
| Implementar una ruta metodológica anual de rendición de cuentas de Gestión Transparente. | Ruta metodológica de rendición de cuentas de gestión transparente implementado | 1,00 | 1,00 | 100% | 66,67 % |

Resumen Estrategia Transversal: GESTIÓN TRANSPARENTE, GENERA DESARROLLO



EJECUCIÓN FINANCIERA 2018

| Apuesta | Programa | Programado | Ejecutado | % |
|--|--|-----------------------------|-----------------------------|---------------|
| 1. SALTO SOCIAL | 1.1 Ruta integral de atención a la infancia, la adolescencia y la juventud | 1.873.663.287,00 | 1.865.581.442,00 | 99,57 |
| | 1.2 Enfoque poblacional y de derechos | 65.135.946.424,28 | 57.768.900.335,03 | 88,69 |
| | 1.3 Ideas y conocimientos francos con el Cesar | 580.424.225.116,01 | 565.035.574.253,68 | 97,35 |
| | 1.4 Juntos, construiremos un Cesar saludable | 163.538.711.191,20 | 155.736.064.459,05 | 95,23 |
| | 1.5 Construiremos ciudades de Paz | 419.787.339.846,30 | 328.567.364.610,91 | 78,27 |
| | 1.6 Cultura: nuestro mayor patrimonio | 21.621.570.660,29 | 10.849.209.110,40 | 50,18 |
| | 1.7 Cesar, Deportivo y competitivo | 79.800.430.957,66 | 59.221.216.009,68 | 74,21 |
| | Total Apuesta | 1.332.181.887.482,74 | 1.179.043.910.220,75 | 88,5% |
| 2. PRODUCTIVIDAD, COMPETITIVIDAD E INFRAESTRUCTURA | 2.3 Minería Sostenible | 20.066.590.702,00 | 18.817.195.300,00 | 93,77 |
| | 2.4 Vías: el camino para competir | 339.590.091.293,19 | 261.876.920.877,04 | 77,12 |
| | 2.5 Gestión del Riesgo | 1.586.438.431,00 | 1.015.769.427,00 | 64,03 |
| | 2.6 Desarrollo verde | 14.362.141.715,73 | 13.835.953.682,00 | 96,34 |
| | 2.1 Cesar, tierra de oportunidades | 13.461.938.329,48 | 11.948.481.189,00 | 88,76 |
| | 2.2 Cesar, científico e innovador | 39.533.779.523,52 | 31.289.780.685,52 | 79,15 |
| | Total Apuesta | 428.600.979.994,92 | 338.784.101.160,56 | 79,04% |
| 3. CESAR, TERRITORIO DE PAZ | 3.1 El Cesar camina hacia La Paz | 34.445.558.150,00 | 2.818.700.161,00 | 8,18 |
| | 3.2 Derechos Humanos y Derecho Internacional Humanitario | 156.000.000,00 | 136.417.918,00 | 87,45 |
| | 3.3 La seguridad es prioridad | 32.753.703.638,02 | 19.340.162.890,82 | 59,05 |
| | Total Apuesta | 67.355.261.788,02 | 22.295.280.969,82 | 33,1% |

| | | | | |
|--|---|-----------------------------|-----------------------------|---------------|
| 4. GESTIÓN TRANSPARENTE, GENERA DESARROLLO | 4.1 Fortalecimiento y modernización institucional | 20.625.324.724,99 | 5.667.959.182,25 | 27,48 |
| | 4.2 Diálogo Franco con la comunidad | 365.758.904,98 | 325.881.219,00 | 89,1 |
| | Total Apuesta | 20.991.083.629,97 | 5.993.840.401,25 | 28,55% |
| | Total Vigencia | 1.849.129.212.895,65 | 1.546.117.132.752,38 | 83,61% |

RESUMEN PLAN DE DESARROLLO 2016-2019 “EL CAMINO DEL DESARROLLO Y LA PAZ”

Ejecución Física:

| Apuesta | 2018 | |
|--|------------------|--------------------------|
| | Cumplimiento (%) | Cumplimiento (Ponderado) |
| 1. SALTO SOCIAL | 66.47 | 53.99 |
| 2. PRODUCTIVIDAD, COMPETITIVIDAD E INFRAESTRUCTURA | 67.47 | 8.63 |
| 3. CESAR, TERRITORIO DE PAZ | 33.8 | 0.97 |
| 4. GESTIÓN TRANSPARENTE, GENERA DESARROLLO | 20.58 | 0.64 |
| Cumplimiento Total Metas | | 64.23% |

Ejecución Financiera:

| Apuesta | 2018 | | |
|--|-----------------------------|-----------------------------|---------------|
| | Programado | Ejecutado | % |
| 1. SALTO SOCIAL | 1,332,181,887,482.74 | 1,179,043,910,220.75 | 88.5 |
| 2. PRODUCTIVIDAD, COMPETITIVIDAD E INFRAESTRUCTURA | 428,600,979,994.92 | 338,784,101,160.56 | 79.04 |
| 3. CESAR, TERRITORIO DE PAZ | 67,355,261,788.02 | 22,295,280,969.82 | 33.1 |
| 4. GESTIÓN TRANSPARENTE, GENERA DESARROLLO | 20,991,083,629.97 | 5,993,840,401.25 | 28.55 |
| | 1,849,129,212,895.65 | 1,546,117,132,752.38 | 83.61% |

Total Ejecución Físico Financiera:

| | | Ponderador | TOTAL EJECUCIÓN FÍSICO FINANCIERA |
|----------------------|--------|------------|-----------------------------------|
| Ejecución Física | 64.23% | 60% | 71.80% |
| Ejecución Financiera | 83.61% | 40% | |