



Departamento del Cesar
Informe Mensual de Ejecucion de Ingresos

Hoja No. 1

Desde: 1/01/2022 Hasta: 31/12/2022

Vigencia Fiscal: 2022

Unidad Ejecutora:03 - GOBERNACION

Identificación Presupuestal	Descripcion	Presupuesto Inicial	Modificaciones		Presupuesto Definitivo	Recaudo Mes	Recaudo Acumulado	Saldo
			Adiciones	Reducciones				
03 - 01	Ingresos	175,175,346,057.00	746,727,556,763.68	108,087,985,971.72	813,814,916,848.96	341,191,313,393.91	341,191,313,393.91	472,623,603,455.05
03 - 01.01	Ingresos Corrientes	175,175,346,057.00	460,469,007,479.24	100,856,559,443.00	534,787,794,093.24	260,028,865,429.19	260,028,865,429.19	274,758,928,664.05
03 - 01.01.01	Ingresos tributarios	108,465,997,089.00	27,289,424,336.99	7,868,729,989.96	127,886,691,436.03	130,874,451,699.82	130,874,451,699.82	-2,987,760,263.79
03 - 01.01.01.01	Impuestos directos	12,165,952,674.00	0.00	0.00	12,165,952,674.00	14,077,120,295.69	14,077,120,295.69	-1,911,167,621.69
03 - 01.01.01.01.100 - 03	Impuesto sobre vehículos automotores	2,433,190,535.00	0.00	0.00	2,433,190,535.00	2,798,590,363.54	2,798,590,363.54	-365,399,828.54
03 - 01.01.01.01.100 - 20	Impuesto sobre vehículos automotores	9,732,762,139.00	0.00	0.00	9,732,762,139.00	11,278,529,932.15	11,278,529,932.15	-1,545,767,793.15
03 - 01.01.01.02	Impuestos indirectos	96,300,044,415.00	27,289,424,336.99	7,868,729,989.96	115,720,738,762.03	116,797,331,404.13	116,797,331,404.13	-1,076,592,642.10
03 - 01.01.01.02.100	Impuesto de Registro	15,793,767,186.00	2,476,258,289.99	3,381,259,958.99	14,888,765,517.00	14,208,367,241.00	14,208,367,241.00	680,398,276.00
03 - 01.01.01.02.100.01 - 01	Impuesto de Registro - Cámaras de Comercio	790,000,000.00	0.00	172,510,370.00	617,489,630.00	214,795,862.00	214,795,862.00	402,693,768.00
03 - 01.01.01.02.100.01 - 20	Impuesto de Registro - Cámaras de Comercio	3,200,000,000.00	172,510,370.00	0.00	3,372,510,370.00	859,183,448.00	859,183,448.00	2,513,326,922.00
03 - 01.01.01.02.100.02 - 01	Impuesto de Registro - Oficinas de Instrumentos Públicos	2,368,753,437.00	0.00	2,303,747,919.99	65,005,517.01	355,585,917.01	355,585,917.01	-290,580,400.00
03 - 01.01.01.02.100.02 - 20	Impuesto de Registro - Oficinas de Instrumentos Públicos	9,435,013,749.00	2,303,747,919.99	905,001,669.00	10,833,759,999.99	12,778,802,013.99	12,778,802,013.99	-1,945,042,014.00
03 - 01.01.01.02.102 - 20	Impuesto al degüello de ganado mayor	1,953,468,800.00	600,000,000.00	0.00	2,553,468,800.00	3,287,492,529.50	3,287,492,529.50	-734,023,729.50
03 - 01.01.01.02.105	Impuesto al consumo de cervezas, sifones, refajos y mezclas	44,784,420,270.00	0.00	1,843,420,585.21	42,940,999,684.79	50,541,206,290.79	50,541,206,290.79	-7,600,206,606.00
03 - 01.01.01.02.105.01	Impuesto al consumo de cervezas, sifones, refajos y mezclas - Nacionales	42,526,323,623.00	0.00	1,843,420,585.21	40,682,903,037.79	49,903,250,290.79	49,903,250,290.79	-9,220,347,253.00
03 - 01.01.01.02.105.01.01 -	Impuesto al Consumo Nacional de Cervezas, Sifones, refajos y mezclas ICLD	42,526,323,623.00	0.00	1,843,420,585.21	40,682,903,037.79	49,903,250,290.79	49,903,250,290.79	-9,220,347,253.00
03 - 01.01.01.02.105.02	Impuesto al consumo de cervezas, sifones, refajos y mezclas - Extranjeras	2,258,096,647.00	0.00	0.00	2,258,096,647.00	637,956,000.00	637,956,000.00	1,620,140,647.00
03 - 01.01.01.02.105.02.01 -	Impuesto al Consumo Extranjera de Cervezas, Sifones, refajos y mezclas ICLD	2,258,096,647.00	0.00	0.00	2,258,096,647.00	637,956,000.00	637,956,000.00	1,620,140,647.00
03 - 01.01.01.02.106	Impuesto al consumo de cigarrillos y tabaco	2,529,534,354.00	893,907,620.00	0.00	3,423,441,974.00	4,324,498,009.00	4,324,498,009.00	-901,056,035.00
03 - 01.01.01.02.106.01	Componente específico del impuesto al consumo de cigarrillos y tabaco	2,529,534,354.00	893,907,620.00	0.00	3,423,441,974.00	4,324,498,009.00	4,324,498,009.00	-901,056,035.00



Departamento del Cesar
Informe Mensual de Ejecucion de Ingresos

Hoja No. 2

Desde: 1/01/2022 Hasta: 31/12/2022

Vigencia Fiscal: 2022

Unidad Ejecutora:03 - GOBERNACION

Identificación Presupuestal	Descripcion	Presupuesto Inicial	Modificaciones		Presupuesto Definitivo	Recaudo Mes	Recaudo Acumulado	Saldo
			Adiciones	Reducciones				
03 - 01.01.01.02.106.01.02.0	impuesto al consumo de cigarrillos y tabaco - Extranjeros	2,190,992,173.00	800,000,000.00	0.00	2,990,992,173.00	3,892,048,208.00	3,892,048,208.00	-901,056,035.00
03 - 01.01.01.02.106.01.02.0	Componente Especifico del Impuesto al Consumo de Cigarillo y Tabaco Extranjero ICLD	236,979,526.00	65,735,336.00	0.00	302,714,862.00	302,714,862.00	302,714,862.00	0.00
03 - 01.01.01.02.106.01.02.0	Componente Especifico del Impuesto al Consumo de Cigarillo y Tabaco Ext Deporte 70%	101,562,655.00	28,172,284.00	0.00	129,734,939.00	129,734,939.00	129,734,939.00	0.00
03 - 01.01.01.02.109	Sobretasa a la gasolina	17,677,947,542.00	0.00	189,529,077.00	17,488,418,465.00	13,887,366,000.00	13,887,366,000.00	3,601,052,465.00
03 - 01.01.01.02.109.01 - 20	Sobretasa a la Gasolina - Libre Destinación	16,794,050,165.00	0.00	0.00	16,794,050,165.00	13,192,997,700.00	13,192,997,700.00	3,601,052,465.00
03 - 01.01.01.02.109.02 - 52	Sobretasa a la Gasolina - Destinación especifica SSF	883,897,377.00	0.00	189,529,077.00	694,368,300.00	694,368,300.00	694,368,300.00	0.00
03 - 01.01.01.02.300	Estampillas	13,560,906,263.00	23,319,258,427.00	2,454,520,368.76	34,425,644,321.24	30,548,401,333.84	30,548,401,333.84	3,877,242,987.40
03 - 01.01.01.02.300.01 - 06	Estampilla para el bienestar del adulto mayor	800,098,114.00	2,399,803,671.00	0.00	3,199,901,785.00	2,475,025,500.00	2,475,025,500.00	724,876,285.00
03 - 01.01.01.02.300.02 - 04	Estampilla pro desarrollo departamental	1,769,486,974.00	5,187,716,596.00	730,967,699.55	6,226,235,870.45	4,647,888,800.45	4,647,888,800.45	1,578,347,070.00
03 - 01.01.01.02.300.03 - 07	Estampilla pro desarrollo fronterizo	8,403,585,960.00	10,899,705,518.00	1,723,552,669.21	17,579,738,808.79	17,684,190,033.39	17,684,190,033.39	-104,451,224.60
03 - 01.01.01.02.300.55 - 12	Estampilla pro cultura	2,587,735,215.00	4,832,032,642.00	0.00	7,419,767,857.00	5,741,297,000.00	5,741,297,000.00	1,678,470,857.00
03 - 01.01.02	Ingresos no tributarios	66,709,348,968.00	433,179,583,142.25	92,987,829,453.04	406,901,102,657.21	129,154,413,729.37	129,154,413,729.37	277,746,688,927.84
03 - 01.01.02.01	Contribuciones	0.00	380,657,028.13	0.00	380,657,028.13	380,657,028.13	380,657,028.13	0.00
03 - 01.01.02.01.03	Contribuciones especiales	0.00	380,657,028.13	0.00	380,657,028.13	380,657,028.13	380,657,028.13	0.00
03 - 01.01.02.01.03.01 - 71	Cuota de fiscalización y auditaje	0.00	380,657,028.13	0.00	380,657,028.13	380,657,028.13	380,657,028.13	0.00
03 - 01.01.02.03	Multas, sanciones e intereses de mora	2,922,193,709.00	212,280,732.00	0.00	3,134,474,441.00	3,549,497,200.00	3,549,497,200.00	-415,022,759.00
03 - 01.01.02.03.01	Multas y sanciones	2,337,754,967.00	0.00	0.00	2,337,754,967.00	2,029,799,240.00	2,029,799,240.00	307,955,727.00
03 - 01.01.02.03.01.03 - 20	Sanciones disciplinarias	20,000,000.00	0.00	0.00	20,000,000.00	7,972,000.00	7,972,000.00	12,028,000.00
03 - 01.01.02.03.01.04 - 20	Sanciones contractuales	60,000,000.00	0.00	0.00	60,000,000.00	0.00	0.00	60,000,000.00
03 - 01.01.02.03.01.06 - 20	Sanciones fiscales	2,257,754,967.00	0.00	0.00	2,257,754,967.00	2,021,827,240.00	2,021,827,240.00	235,927,727.00
03 - 01.01.02.03.02 - 20	Intereses de mora	584,438,742.00	212,280,732.00	0.00	796,719,474.00	1,519,697,960.00	1,519,697,960.00	-722,978,486.00
03 - 01.01.02.06	Transferencias corrientes	45,211,493,661.00	431,775,933,491.12	92,987,829,453.04	383,999,597,699.08	101,019,697,333.24	101,019,697,333.24	282,979,900,365.84
03 - 01.01.02.06.01	Sistema General de Participaciones	11,673,399,203.00	6,003,806,159.45	5,141,006,634.45	12,536,198,728.00	12,536,198,728.00	12,536,198,728.00	0.00
03 - 01.01.02.06.01.05	Agua potable y saneamiento básico	11,673,399,203.00	6,003,806,159.45	5,141,006,634.45	12,536,198,728.00	12,536,198,728.00	12,536,198,728.00	0.00



Departamento del Cesar
Informe Mensual de Ejecucion de Ingresos

Hoja No. 3

Desde: 1/01/2022 Hasta: 31/12/2022

Vigencia Fiscal: 2022

Unidad Ejecutora:03 - GOBERNACION

Identificación Presupuestal	Descripción	Presupuesto Inicial	Modificaciones		Presupuesto Definitivo	Recaudo Mes	Recaudo Acumulado	Saldo
			Adiciones	Reducciones				
	CSF							
03 - 01.01.02.06.01.05.02 - 7	Agua Potable y Saneamiento Basico	9,922,389,322.55	756,881,112.80	4,379,978,195.20	6,299,292,240.15	6,299,292,240.00	6,299,292,240.00	0.15
	SSF							
03 - 01.01.02.06.03	Participaciones distintas del SGP	33,386,242,252.00	1,945,307,566.00	0.00	35,331,549,818.00	35,331,549,818.00	35,331,549,818.00	0.00
03 - 01.01.02.06.03.01	Participación en impuestos	33,386,242,252.00	1,945,307,566.00	0.00	35,331,549,818.00	35,331,549,818.00	35,331,549,818.00	0.00
03 - 01.01.02.06.03.01.10 - 2	Participación de la sobretasa al ACPM	33,386,242,252.00	1,756,307,566.00	0.00	35,142,549,818.00	35,142,549,818.00	35,142,549,818.00	0.00
03 - 01.01.02.06.03.01.11 - 2	Participación del impuesto nacional al consumo del servicio de telefonía móvil	0.00	189,000,000.00	0.00	189,000,000.00	189,000,000.00	189,000,000.00	0.00
03 - 01.01.02.06.06	Transferencias de otras entidades del gobierno general	0.00	423,274,324,978.43	87,846,822,818.59	335,427,502,159.84	52,447,601,794.00	52,447,601,794.00	282,979,900,365.84
03 - 01.01.02.06.06.06	Otras unidades de gobierno	0.00	423,274,324,978.43	87,846,822,818.59	335,427,502,159.84	52,447,601,794.00	52,447,601,794.00	282,979,900,365.84
03 - 01.01.02.06.06.06.01 - 6	Transferencia Federacion Nacional de Departamentos	0.00	453,382,640.00	0.00	453,382,640.00	0.00	0.00	453,382,640.00
03 - 01.01.02.06.06.06.02 - 2	DNP-EMPRESA NACIONAL PROMOTORA DEL DESARROLLO TERRITORIAL-ENTERRITORIO	0.00	189,804,477,413.43	0.00	189,804,477,413.43	37,960,895,482.00	37,960,895,482.00	151,843,581,931.43
03 - 01.01.02.06.06.06.02 - 2	DNP-EMPRESA NACIONAL PROMOTORA DEL DESARROLLO TERRITORIAL-ENTERRITORIO	0.00	144,867,063,122.00	0.00	144,867,063,122.00	14,486,706,312.00	14,486,706,312.00	130,380,356,810.00
03 - 01.01.02.06.06.06.02 - 2	DNP-EMPRESA NACIONAL PROMOTORA DEL DESARROLLO TERRITORIAL-ENTERRITORIO	0.00	87,846,822,818.59	87,846,822,818.59	0.00	0.00	0.00	0.00
03 - 01.01.02.06.06.06.15 - 2	Convenio Mindeporte COID-1265-2020	0.00	302,578,984.41	0.00	302,578,984.41	0.00	0.00	302,578,984.41
03 - 01.01.02.06.09	Recursos del Sistema de Seguridad Social Integral	151,852,206.00	552,494,787.24	0.00	704,346,993.24	704,346,993.24	704,346,993.24	0.00
03 - 01.01.02.06.09.02	Sistema General de Pensiones	151,852,206.00	552,494,787.24	0.00	704,346,993.24	704,346,993.24	704,346,993.24	0.00
03 - 01.01.02.06.09.02.02 - 6	Cuotas partes pensionales	151,852,206.00	552,494,787.24	0.00	704,346,993.24	704,346,993.24	704,346,993.24	0.00
03 - 01.01.02.07	Participación y derechos por monopolio	18,575,661,598.00	810,711,891.00	0.00	19,386,373,489.00	24,204,562,168.00	24,204,562,168.00	-4,818,188,679.00
03 - 01.01.02.07.01	Derechos por la explotación juegos de suerte y azar	37,553,825.00	1,765,513.00	0.00	39,319,338.00	39,419,338.00	39,419,338.00	-100,000.00
03 - 01.01.02.07.01.04	Derechos por la explotación juegos de suerte y azar de apuestas permanentes o chance	37,553,825.00	1,765,513.00	0.00	39,319,338.00	39,419,338.00	39,419,338.00	-100,000.00
03 - 01.01.02.07.01.04.01 - 5	Derechos por la explotación juegos de suerte y azar de apuestas	37,553,825.00	1,765,513.00	0.00	39,319,338.00	39,419,338.00	39,419,338.00	-100,000.00



Departamento del Cesar
Informe Mensual de Ejecucion de Ingresos

Hoja No. 4

Desde: 1/01/2022 Hasta: 31/12/2022

Vigencia Fiscal: 2022

Unidad Ejecutora:03 - GOBERNACION

Identificación Presupuestal	Descripción	Presupuesto Inicial	Modificaciones		Presupuesto Definitivo	Recaudo Mes	Recaudo Acumulado	Saldo
			Adiciones	Reducciones				
	explotación del ejercicio del monopolio de licores destilados y alcohole							-4,818,088,679.00
03 - 01.01.02.07.02.01	Participación y derechos de explotación del ejercicio del monopolio de licores destilados	18,538,107,773.00	808,946,378.00	0.00	19,347,054,151.00	24,165,142,830.00	24,165,142,830.00	-4,818,088,679.00
03 - 01.01.02.07.02.01.02	Derechos de monopolio por la introducción de licores destilados	18,538,107,773.00	808,946,378.00	0.00	19,347,054,151.00	24,165,142,830.00	24,165,142,830.00	-4,818,088,679.00
03 - 01.01.02.07.02.01.02.01	Derechos de monopolio por la introducción de licores destilados de producción nacional	6,147,374,235.00	321,704,283.00	0.00	6,469,078,518.00	10,831,463,190.00	10,831,463,190.00	-4,362,384,672.00
03 - 01.01.02.07.02.01.02.01	Derechos de monopolio por la introducción de licores destilados de producción nacional Libre Destinac	5,854,642,128.00	97,243,080.00	0.00	5,951,885,208.00	10,314,269,880.00	10,314,269,880.00	-4,362,384,672.00
03 - 01.01.02.07.02.01.02.01	Derechos de monopolio por la introducción de licores destilados de producción nacional Deportes	292,732,107.00	224,461,203.00	0.00	517,193,310.00	517,193,310.00	517,193,310.00	0.00
03 - 01.01.02.07.02.01.02.02	Derechos de monopolio por la introducción de licores destilados de producción extranjera	12,390,733,538.00	487,242,095.00	0.00	12,877,975,633.00	13,333,679,640.00	13,333,679,640.00	-455,704,007.00
03 - 01.01.02.07.02.01.02.02	Derechos de monopolio por la introducción de licores destilados de producción Extranjeros Libre Dest	11,645,282,117.00	432,823,872.00	0.00	12,078,105,989.00	12,533,809,996.00	12,533,809,996.00	-455,704,007.00
03 - 01.01.02.07.02.01.02.02	Derechos de monopolio por la introducción de licores destilados de producción Extranjeros Deportes	745,451,421.00	54,418,223.00	0.00	799,869,644.00	799,869,644.00	799,869,644.00	0.00
03 - 01.02	Recursos de capital	0.00	286,258,549,284.44	7,231,426,528.72	279,027,122,755.72	81,162,447,964.72	81,162,447,964.72	197,864,674,791.00
03 - 01.02.05	Rendimientos financieros	0.00	1,332,978,884.06	0.00	1,332,978,884.06	1,332,978,884.06	1,332,978,884.06	0.00
03 - 01.02.05.02	Depósitos	0.00	1,332,978,884.06	0.00	1,332,978,884.06	1,332,978,884.06	1,332,978,884.06	0.00
03 - 01.02.05.02.03	Sector Privado	0.00	1,332,978,884.06	0.00	1,332,978,884.06	1,332,978,884.06	1,332,978,884.06	0.00
03 - 01.02.05.02.03.05 - 12-4	Rendimientos Recursos Procultura	0.00	39,952,413.29	0.00	39,952,413.29	39,952,413.29	39,952,413.29	0.00
03 - 01.02.05.02.03.06 - 04-4	Rendimientos Recursos Prodesarrollo Dptal	0.00	22,748,715.00	0.00	22,748,715.00	22,748,715.00	22,748,715.00	0.00
03 - 01.02.05.02.03.07 - 07-4	Rendimientos Recursos Prodesarrollo Fronterizo	0.00	87,279,840.10	0.00	87,279,840.10	87,279,840.10	87,279,840.10	0.00
03 - 01.02.05.02.03.08 - 06-4	Rendimientos Recursos Proanciano	0.00	26,317,454.00	0.00	26,317,454.00	26,317,454.00	26,317,454.00	0.00
03 - 01.02.05.02.03.09 - 76-4	Rendimientos Recursos SGP Agua Potable	0.00	481,105,723.82	0.00	481,105,723.82	481,105,723.82	481,105,723.82	0.00
03 - 01.02.05.02.03.10 - 02-4	Rendimientos Recursos del Deporte	0.00	6,939,896.37	0.00	6,939,896.37	6,939,896.37	6,939,896.37	0.00



Departamento del Cesar
Informe Mensual de Ejecucion de Ingresos


Hoja No. 5

Desde: 1/01/2022 Hasta: 31/12/2022

Vigencia Fiscal: 2022

Unidad Ejecutora:03 - GOBERNACION

Identificación Presupuestal	Descripcion	Presupuesto Inicial	Modificaciones		Presupuesto Definitivo	Recaudo Mes	Recaudo Acumulado	Saldo
			Adiciones	Reducciones				
	Anterior Sistema							
03 - 01.02.05.02.03.11 - 21-4	Rendimientos Recursos Regalías Anterior Sistema	0.00	19,160,568.00	0.00	19,160,568.00	19,160,568.00	19,160,568.00	0.00
03 - 01.02.05.02.03.12 - 23-4	Rendimientos Recursos ACPM	0.00	49,295,228.50	0.00	49,295,228.50	49,295,228.50	49,295,228.50	0.00
03 - 01.02.05.02.03.14 - 111-4	Rendimientos Recursos Desahorro Fonpet Libre Destinacion	0.00	14,101,979.87	0.00	14,101,979.87	14,101,979.87	14,101,979.87	0.00
03 - 01.02.05.02.03.16 - 93-4	Rendimientos Financieros Desahorro MESadas Pensionales	0.00	145,454,103.00	0.00	145,454,103.00	145,454,103.00	145,454,103.00	0.00
03 - 01.02.05.02.03.18 - 20-4	Rendimientos Financieros Recursos ICLD	0.00	425,796,757.11	0.00	425,796,757.11	425,796,757.11	425,796,757.11	0.00
03 - 01020502003022 - 2764	Rendimientos Financieros Desahorro Fonpet SGR	0.00	1,788,191.00	0.00	1,788,191.00	1,788,191.00	1,788,191.00	0.00
03 - 01.02.07	Recursos de crédito interno	0.00	197,000,000,000.00	0.00	197,000,000,000.00	0.00	0.00	197,000,000,000.00
03 - 01.02.07.01	Recursos de contratos de empréstitos internos	0.00	197,000,000,000.00	0.00	197,000,000,000.00	0.00	0.00	197,000,000,000.00
03 - 01.02.07.01.01 - 270	Banca comercial	0.00	170,000,000,000.00	0.00	170,000,000,000.00	0.00	0.00	170,000,000,000.00
03 - 01.02.07.01.01 - 277	Banca comercial	0.00	27,000,000,000.00	0.00	27,000,000,000.00	0.00	0.00	27,000,000,000.00
03 - 01.02.08	Transferencias de capital	0.00	22,956,592.00	0.00	22,956,592.00	22,956,592.00	22,956,592.00	0.00
03 - 01.02.08.04	Premios no reclamados	0.00	22,956,592.00	0.00	22,956,592.00	22,956,592.00	22,956,592.00	0.00
03 - 01.02.08.04.03 - 101	Premios de apuestas permanentes o chance	0.00	22,956,592.00	0.00	22,956,592.00	22,956,592.00	22,956,592.00	0.00
03 - 01.02.10	Recursos del balance	0.00	63,892,354,093.04	7,231,426,528.72	56,660,927,564.32	56,660,927,564.32	56,660,927,564.32	0.00
03 - 01.02.10.01	Cancelación reservas	0.00	6,265,415,042.56	5,742,255.71	6,259,672,786.85	6,259,672,786.85	6,259,672,786.85	0.00
03 - 01.02.10.01.01 - 23-5	Recursos de ACPM	0.00	5,860,372,523.30	0.00	5,860,372,523.30	5,860,372,523.30	5,860,372,523.30	0.00
03 - 01.02.10.01.03 - 21-5	Recursos de Regalías anterior sistema	0.00	388,483,334.00	0.00	388,483,334.00	388,483,334.00	388,483,334.00	0.00
03 - 01.02.10.01.06 - 07-5	Recursos de Estampilla Fronterizo	0.00	16,559,185.26	5,742,255.71	10,816,929.55	10,816,929.55	10,816,929.55	0.00
03 - 01.02.10.02	Superávit fiscal	0.00	57,626,939,050.48	7,225,684,273.01	50,401,254,777.47	50,401,254,777.47	50,401,254,777.47	0.00
03 - 01.02.10.02.09 - 02-1	Superavit Recursos de Deporte	0.00	906,094,203.46	0.00	906,094,203.46	906,094,203.46	906,094,203.46	0.00
03 - 01.02.10.02.10 - 54-1	Superavit Cuota de Administración de Chance	0.00	315,995,767.46	0.00	315,995,767.46	315,995,767.46	315,995,767.46	0.00
03 - 01.02.10.02.11 - 69-1	Superavit Cuotas Partes Pesnionales	0.00	4,355,986,433.36	0.00	4,355,986,433.36	4,355,986,433.36	4,355,986,433.36	0.00
03 - 01.02.10.02.12 - 93-1	Superavit Mesadas Devolución Fonpet	0.00	9,118,382,576.70	0.00	9,118,382,576.70	9,118,382,576.70	9,118,382,576.70	0.00
03 - 01.02.10.02.13 - 1011	Superavit Premios Caducados y no Reclamados	0.00	8,156,612.93	0.00	8,156,612.93	8,156,612.93	8,156,612.93	0.00



Departamento del Cesar
Informe Mensual de Ejecucion de Ingresos


Hoja No. 6

Desde: 1/01/2022 Hasta: 31/12/2022

Vigencia Fiscal: 2022

Unidad Ejecutora:03 - GOBERNACION

Identificación Presupuestal	Descripcion	Presupuesto Inicial	Modificaciones		Presupuesto Definitivo	Recaudo Mes	Recaudo Acumulado	Saldo
			Adiciones	Reducciones				
03 - 01.02.10.02.16 - 06-1	Superavit Estampilla Adulto Mayor	0.00	3,973,676,177.27	0.00	3,973,676,177.27	3,973,676,177.27	3,973,676,177.27	0.00
03 - 01.02.10.02.17 - 07-1	Supervit Estamilla Prodesarrollo Fronterizo	0.00	3,131,470,258.19	2,175,876,047.01	955,594,211.18	955,594,211.18	955,594,211.18	0.00
03 - 01.02.10.02.18 - 12-1	Superavit Estampilla Procultura	0.00	5,694,161,594.21	0.00	5,694,161,594.21	5,694,161,594.21	5,694,161,594.21	0.00
03 - 01.02.10.02.19 - 19-1	Superavit Regalias	0.00	42,155,766.00	0.00	42,155,766.00	42,155,766.00	42,155,766.00	0.00
03 - 01.02.10.02.19 - 21-1	Superavit Regalias	0.00	945,019,277.40	147,797,626.00	797,221,651.40	797,221,651.40	797,221,651.40	0.00
03 - 01.02.10.02.20 - 20-1	Superavit Recursos ICLD	0.00	13,939,393,371.72	1,946,312,944.00	11,993,080,427.72	11,993,080,427.72	11,993,080,427.72	0.00
03 - 01.02.10.02.26 - 76-1	Superavit SGP Agua Potable y Saneamiento Basico	0.00	10,562,719,705.06	0.00	10,562,719,705.06	10,562,719,705.06	10,562,719,705.06	0.00
03 - 01.02.10.02.28 - 62-1	Superavit Recursos FND	0.00	164,314,151.91	0.00	164,314,151.91	164,314,151.91	164,314,151.91	0.00
03 - 01.02.10.02.29 - 1101	Superavit Recursos desahorro fonpet	0.00	585,943,582.60	0.00	585,943,582.60	585,943,582.60	585,943,582.60	0.00
03 - 01.02.10.02.29 - 1111	Superavit Recursos desahorro fonpet	0.00	1,350,014,156.13	1,212,242,240.00	137,771,916.13	137,771,916.13	137,771,916.13	0.00
03 - 01.02.12	Retiros FONPET	0.00	3,413,547,584.34	0.00	3,413,547,584.34	3,413,547,584.34	3,413,547,584.34	0.00
03 - 01.02.12.01	Para el pago de bonos pensionales o cuotas partes de bonos pensionales	0.00	119,885,000.00	0.00	119,885,000.00	119,885,000.00	119,885,000.00	0.00
03 - 01.02.12.01.01 - 283	Para el pago de bonos y cuotas partes de bonos pensionales A y B	0.00	119,885,000.00	0.00	119,885,000.00	119,885,000.00	119,885,000.00	0.00
03 - 01.02.12.08 - 276	Del excedente del cubrimiento del pasivo pensional	0.00	1,527,868,481.00	0.00	1,527,868,481.00	1,527,868,481.00	1,527,868,481.00	0.00
03 - 01.02.12.10 - 278	Por la devolución de recursos SGP Propósito General	0.00	1,765,794,103.34	0.00	1,765,794,103.34	1,765,794,103.34	1,765,794,103.34	0.00
03 - 01.02.13	Reintegros y otros recursos no apropiados	0.00	3,303,216,286.00	0.00	3,303,216,286.00	3,303,216,286.00	3,303,216,286.00	0.00
03 - 01.02.13.01	Reintegros	0.00	3,303,216,286.00	0.00	3,303,216,286.00	3,303,216,286.00	3,303,216,286.00	0.00
03 - 01.02.13.01.03 - 1116	Recursos de Convenio Idecesar	0.00	3,100,000,000.00	0.00	3,100,000,000.00	3,100,000,000.00	3,100,000,000.00	0.00
03 - 01.02.13.01.04 - 21-6	Recursos de Regalias anterior Sistema	0.00	186,510,365.00	0.00	186,510,365.00	186,510,365.00	186,510,365.00	0.00
03 - 01.02.13.01.06 - 20-6	Recursos ICLD	0.00	16,705,921.00	0.00	16,705,921.00	16,705,921.00	16,705,921.00	0.00
03 - 01.02.99	Otros recursos de capital	0.00	17,293,495,845.00	0.00	17,293,495,845.00	16,428,821,054.00	16,428,821,054.00	864,674,791.00
03 - 01.02.99.01	Procesos en Curso	0.00	17,293,495,845.00	0.00	17,293,495,845.00	16,428,821,054.00	16,428,821,054.00	864,674,791.00
03 - 01.02.99.01.03 - 1348	Recursos Convenio COID-1040-2021	0.00	17,293,495,845.00	0.00	17,293,495,845.00	16,428,821,054.00	16,428,821,054.00	864,674,791.00
Total Unidad:		175,175,346,057.00	746,727,556,763.68	108,087,985,971.72	813,814,916,848.96	341,191,313,393.91	341,191,313,393.91	472,623,603,455.05



Departamento del Cesar
Informe Mensual de Ejecucion de Ingresos

Hoja No. 7

Desde: 1/01/2022 Hasta: 31/12/2022

Vigencia Fiscal: 2022

Unidad Ejecutora:04 - FONDO DE EDUCACIÓN DEPARTAMENTAL

Identificación Presupuestal	Descripción	Presupuesto Inicial	Modificaciones		Presupuesto Definitivo	Recaudo Mes	Recaudo Acumulado	Saldo
			Adiciones	Reducciones				
04 - 01	Ingresos	483,664,310,764.00	154,226,545,275.83	24,899,783,501.00	612,991,072,538.83	589,857,408,306.09	589,857,408,306.09	23,133,664,232.74
04 - 01.01	Ingresos Corrientes	483,664,310,764.00	108,283,759,552.12	24,024,709,801.00	567,923,360,515.12	567,467,077,852.38	567,467,077,852.38	456,282,662.74
04 - 01.01.01	Ingresos tributarios	7,159,175,124.00	8,390,834,139.97	0.00	15,550,009,263.97	15,550,009,263.97	15,550,009,263.97	0.00
04 - 01.01.01.02	Impuestos indirectos	7,159,175,124.00	8,390,834,139.97	0.00	15,550,009,263.97	15,550,009,263.97	15,550,009,263.97	0.00
04 - 01.01.01.02.105	Impuesto al consumo de cervezas, sifones, refajos y mezclas	4,031,175,124.00	3,211,387,392.21	0.00	7,242,562,516.21	7,242,562,516.21	7,242,562,516.21	0.00
04 - 01.01.01.02.105.01	Impuesto al consumo de cervezas, sifones, refajos y mezclas - Nacionales	4,031,175,124.00	3,211,387,392.21	0.00	7,242,562,516.21	7,242,562,516.21	7,242,562,516.21	0.00
04 - 01.01.01.02.105.01.01	Impuesto al Consumo Nacional de Cervezas, Sifones, refajos y mezclas ICLD	4,031,175,124.00	3,211,387,392.21	0.00	7,242,562,516.21	7,242,562,516.21	7,242,562,516.21	0.00
04 - 01.01.01.02.300	Estampillas	3,128,000,000.00	5,179,446,747.76	0.00	8,307,446,747.76	8,307,446,747.76	8,307,446,747.76	0.00
04 - 01.01.01.02.300.02 - 04	Estampilla pro desarrollo departamental	960,000,000.00	730,967,699.55	0.00	1,690,967,699.55	1,690,967,699.55	1,690,967,699.55	0.00
04 - 01.01.01.02.300.03 - 07	Estampilla pro desarrollo fronterizo	2,168,000,000.00	4,448,479,048.21	0.00	6,616,479,048.21	6,616,479,048.21	6,616,479,048.21	0.00
04 - 01.01.02	Ingresos no tributarios	476,505,135,640.00	99,892,925,412.15	24,024,709,801.00	552,373,351,251.15	551,917,068,588.41	551,917,068,588.41	456,282,662.74
04 - 01.01.02.03	Multas, sanciones e intereses de mora	0.00	1,023,231,680.15	0.00	1,023,231,680.15	1,023,231,680.15	1,023,231,680.15	0.00
04 - 01.01.02.03.02 - 20	Intereses de mora	0.00	1,023,231,680.15	0.00	1,023,231,680.15	1,023,231,680.15	1,023,231,680.15	0.00
04 - 01.01.02.06	Transferencias corrientes	473,656,310,764.00	98,709,560,127.00	24,024,709,801.00	548,341,161,090.00	547,884,878,427.26	547,884,878,427.26	456,282,662.74
04 - 01.01.02.06.01	Sistema General de Participaciones	473,656,310,764.00	42,816,237,542.00	24,024,709,801.00	492,447,838,505.00	492,447,838,505.00	492,447,838,505.00	0.00
04 - 01.01.02.06.01.01	Participación para educación	473,656,310,764.00	42,816,237,542.00	24,024,709,801.00	492,447,838,505.00	492,447,838,505.00	492,447,838,505.00	0.00
04 - 01.01.02.06.01.01.01	Prestación de servicio educativo	471,344,651,940.00	42,386,670,380.00	24,024,709,801.00	489,706,612,519.00	489,706,612,519.00	489,706,612,519.00	0.00
04 - 01.01.02.06.01.01.01.01	Prestación de Servicio Educativo CSF	397,322,992,061.00	34,892,253,219.00	7,494,417,161.00	424,720,828,119.00	424,720,828,119.00	424,720,828,119.00	0.00
04 - 01.01.02.06.01.01.01.02	Prestación de Servicio Educativo SSF	74,021,659,879.00	7,494,417,161.00	16,530,292,640.00	64,985,784,400.00	64,985,784,400.00	64,985,784,400.00	0.00
04 - 01.01.02.06.01.01.02 - 2	Cancelación de prestaciones sociales del magisterio	2,311,658,824.00	429,567,162.00	0.00	2,741,225,986.00	2,741,225,986.00	2,741,225,986.00	0.00
04 - 01.01.02.06.06	Transferencias de otras entidades del gobierno general	0.00	55,893,322,585.00	0.00	55,893,322,585.00	55,437,039,922.26	55,437,039,922.26	456,282,662.74
04 - 01.01.02.06.06.01 - 28	Aportes Nación	0.00	52,756,676,330.00	0.00	52,756,676,330.00	52,756,676,330.00	52,756,676,330.00	0.00
04 - 01.01.02.06.06.06	Otras unidades de gobierno	0.00	3,136,646,255.00	0.00	3,136,646,255.00	2,680,363,592.26	2,680,363,592.26	456,282,662.74
04 - 01.01.02.06.06.06.03 - 2	Municipio de San Alberto	0.00	128,995,654.00	0.00	128,995,654.00	128,995,654.00	128,995,654.00	0.00
04 - 01.01.02.06.06.06.04 - 2	Recursos Municipio del Copey	0.00	367,209,600.00	0.00	367,209,600.00	367,209,600.00	367,209,600.00	0.00



Departamento del Cesar
Informe Mensual de Ejecucion de Ingresos

Hoja No. 8

Desde: 1/01/2022 Hasta: 31/12/2022

Vigencia Fiscal: 2022

Unidad Ejecutora:04 - FONDO DE EDUCACIÓN DEPARTAMENTAL

Identificación Presupuestal	Descripción	Presupuesto Inicial	Modificaciones		Presupuesto Definitivo	Recaudo Mes	Recaudo Acumulado	Saldo
			Adiciones	Reducciones				
04 - 01.01.02.06.06.06.08 - 2	Recursos Resolución No. 190 de 2022 PAE Gonzales	0.00	34,052,603.00	0.00	34,052,603.00	34,052,603.00	34,052,603.00	0.00
04 - 01.01.02.06.06.06.09 - 2	Recursos Resoluciones No. 00415 2020, 00182 del 2021 y No. 00027 de 2022 PAE Manaure	0.00	365,164,889.00	0.00	365,164,889.00	238,360,895.00	238,360,895.00	126,803,994.00
04 - 01.01.02.06.06.06.10 - 2	Recursos Resolución No. 295 de 2022 PAE Aguachica	0.00	587,451,274.00	0.00	587,451,274.00	587,451,274.00	587,451,274.00	0.00
04 - 01.01.02.06.06.06.11 - 2	Recursos Resolución 057 de 2022 PAE La Gloria	0.00	154,500,000.00	0.00	154,500,000.00	154,500,000.00	154,500,000.00	0.00
04 - 01.01.02.06.06.06.12 - 2	Recursos Resolucion No. 0141 de 2022 PAE La Paz	0.00	337,689,839.00	0.00	337,689,839.00	337,689,839.00	337,689,839.00	0.00
04 - 01.01.02.06.06.06.14 - 2	Resolución No. 295 de mayo 18 de 2022 El Paso	0.00	700,000,000.00	0.00	700,000,000.00	378,784,000.00	378,784,000.00	321,216,000.00
04 - 01.01.02.07	Participación y derechos por monopolio	2,848,824,876.00	160,133,605.00	0.00	3,008,958,481.00	3,008,958,481.00	3,008,958,481.00	0.00
04 - 01.01.02.07.02	Participación y derechos de explotación del ejercicio del monopolio de licores destilados y alcohole	2,848,824,876.00	160,133,605.00	0.00	3,008,958,481.00	3,008,958,481.00	3,008,958,481.00	0.00
04 - 01.01.02.07.02.01	Participación y derechos de explotación del ejercicio del monopolio de licores destilados	2,848,824,876.00	160,133,605.00	0.00	3,008,958,481.00	3,008,958,481.00	3,008,958,481.00	0.00
04 - 01.01.02.07.02.01.02	Derechos de monopolio por la introducción de licores destilados	2,848,824,876.00	160,133,605.00	0.00	3,008,958,481.00	3,008,958,481.00	3,008,958,481.00	0.00
04 - 01.01.02.07.02.01.02.01	Derechos de monopolio por la introducción de licores destilados de producción nacional	0.00	29,595,720.00	0.00	29,595,720.00	29,595,720.00	29,595,720.00	0.00
04 - 01.01.02.07.02.01.02.01	Derechos de monopolio por la introducción de licores destilados de producción nacional Libre Destinac	0.00	29,595,720.00	0.00	29,595,720.00	29,595,720.00	29,595,720.00	0.00
04 - 01.01.02.07.02.01.02.02	Derechos de monopolio por la introducción de licores destilados de producción extranjera	2,848,824,876.00	130,537,885.00	0.00	2,979,362,761.00	2,979,362,761.00	2,979,362,761.00	0.00
04 - 01.01.02.07.02.01.02.02	Derechos de monopolio por la introducción de licores destilados de producción Extranjeros Libre Dest	2,848,824,876.00	130,537,885.00	0.00	2,979,362,761.00	2,979,362,761.00	2,979,362,761.00	0.00
04 - 01.02	Recursos de capital	0.00	45,942,785,723.71	875,073,700.00	45,067,712,023.71	22,390,330,453.71	22,390,330,453.71	22,677,381,570.00
04 - 01.02.05	Rendimientos financieros	0.00	364,138,592.58	0.00	364,138,592.58	364,138,592.58	364,138,592.58	0.00
04 - 01.02.05.02	Depósitos	0.00	364,138,592.58	0.00	364,138,592.58	364,138,592.58	364,138,592.58	0.00



Departamento del Cesar
Informe Mensual de Ejecucion de Ingresos

Hoja No. 9

Desde: 1/01/2022 Hasta: 31/12/2022

Vigencia Fiscal: 2022

Unidad Ejecutora:04 - FONDO DE EDUCACIÓN DEPARTAMENTAL

Identificación Presupuestal	Descripción	Presupuesto Inicial	Modificaciones		Presupuesto Definitivo	Recaudo Mes	Recaudo Acumulado	Saldo
			Adiciones	Reducciones				
	Alimentación							
04 - 01.02.05.02.03.02 - 240	Rendimientos Financieros FOME	0.00	2,620,480.00	0.00	2,620,480.00	2,620,480.00	2,620,480.00	0.00
04 - 01.02.05.02.03.03 - 98	Rendimientos Financieros SGP	0.00	231,252,776.14	0.00	231,252,776.14	231,252,776.14	231,252,776.14	0.00
04 - 01.02.07	Recursos de crédito interno	0.00	30,000,000,000.00	0.00	30,000,000,000.00	7,322,618,430.00	7,322,618,430.00	22,677,381,570.00
04 - 01.02.07.01	Recursos de contratos de empréstitos internos	0.00	30,000,000,000.00	0.00	30,000,000,000.00	7,322,618,430.00	7,322,618,430.00	22,677,381,570.00
04 - 01.02.07.01.01 - 270	Banca comercial	0.00	30,000,000,000.00	0.00	30,000,000,000.00	7,322,618,430.00	7,322,618,430.00	22,677,381,570.00
04 - 01.02.10	Recursos del balance	0.00	12,561,771,691.13	0.00	12,561,771,691.13	12,561,771,691.13	12,561,771,691.13	0.00
04 - 01.02.10.01	Cancelación reservas	0.00	172,339,200.00	0.00	172,339,200.00	172,339,200.00	172,339,200.00	0.00
04 - 01.02.10.01.07 - 2345	Recursos Resolución No. 0002428 Febrero 18 de 2020	0.00	172,339,200.00	0.00	172,339,200.00	172,339,200.00	172,339,200.00	0.00
04 - 01.02.10.02	Superávit fiscal	0.00	12,389,432,491.13	0.00	12,389,432,491.13	12,389,432,491.13	12,389,432,491.13	0.00
04 - 01.02.10.02.15 - 04-1	Supervit Estampilla Prodesarrollo Departamental	0.00	1,743,455,416.00	0.00	1,743,455,416.00	1,743,455,416.00	1,743,455,416.00	0.00
04 - 01.02.10.02.17 - 07-1	Supervit Estampilla Prodesarrollo Fronterizo	0.00	3,038,816,563.39	0.00	3,038,816,563.39	3,038,816,563.39	3,038,816,563.39	0.00
04 - 01.02.10.02.19 - 21-1	Superavit Regalias	0.00	65,500,000.00	0.00	65,500,000.00	65,500,000.00	65,500,000.00	0.00
04 - 01.02.10.02.20 - 20-1	Superavit Recursos ICLD	0.00	1,382,317,150.00	0.00	1,382,317,150.00	1,382,317,150.00	1,382,317,150.00	0.00
04 - 01.02.10.02.21 - 25-1	Superavit SGP Educacion Prestación de Servicios	0.00	1,653,438,706.03	0.00	1,653,438,706.03	1,653,438,706.03	1,653,438,706.03	0.00
04 - 01.02.10.02.22 - 27-1	Superavi SGP Cancelaciones	0.00	140,843,426.99	0.00	140,843,426.99	140,843,426.99	140,843,426.99	0.00
04 - 01.02.10.02.27 - 98-1	Superavit Recursos Rendimientos Educación	0.00	353,918,034.92	0.00	353,918,034.92	353,918,034.92	353,918,034.92	0.00
04 - 01.02.10.02.29 - 1111	Superavit Recursos desahorro fonpet	0.00	1,212,242,240.00	0.00	1,212,242,240.00	1,212,242,240.00	1,212,242,240.00	0.00
04 - 01.02.10.02.30 - 1201	Supervit Recursos Alimentación	0.00	157,111,648.86	0.00	157,111,648.86	157,111,648.86	157,111,648.86	0.00
04 - 01.02.10.02.30 - 1671	Supervit Recursos Alimentación	0.00	479,982,800.00	0.00	479,982,800.00	479,982,800.00	479,982,800.00	0.00
04 - 01.02.10.02.30 - 1811	Supervit Recursos Alimentación	0.00	138,908,667.00	0.00	138,908,667.00	138,908,667.00	138,908,667.00	0.00
04 - 01.02.10.02.30 - 2111	Supervit Recursos Alimentación	0.00	15,231,602.00	0.00	15,231,602.00	15,231,602.00	15,231,602.00	0.00
04 - 01.02.10.02.30 - 2341	Supervit Recursos Alimentación	0.00	314,118,352.84	0.00	314,118,352.84	314,118,352.84	314,118,352.84	0.00
04 - 01.02.10.02.30 - 2431	Supervit Recursos Alimentación	0.00	4,959,414.31	0.00	4,959,414.31	4,959,414.31	4,959,414.31	0.00
04 - 01.02.10.02.30 - 2441	Supervit Recursos Alimentación	0.00	259,207,075.00	0.00	259,207,075.00	259,207,075.00	259,207,075.00	0.00
04 - 01.02.10.02.30 - 2491	Supervit Recursos Alimentación	0.00	59,842,514.80	0.00	59,842,514.80	59,842,514.80	59,842,514.80	0.00
04 - 01.02.10.02.30 - 2501	Supervit Recursos Alimentación	0.00	40,000,000.00	0.00	40,000,000.00	40,000,000.00	40,000,000.00	0.00
04 - 01.02.10.02.30 - 2541	Supervit Recursos Alimentación	0.00	173,037,820.00	0.00	173,037,820.00	173,037,820.00	173,037,820.00	0.00
04 - 01.02.10.02.30 - 5851	Supervit Recursos Alimentación	0.00	212,463,519.00	0.00	212,463,519.00	212,463,519.00	212,463,519.00	0.00



Departamento del Cesar
Informe Mensual de Ejecucion de Ingresos


Hoja No. 10

Desde: 1/01/2022 Hasta: 31/12/2022

Vigencia Fiscal: 2022

Unidad Ejecutora:04 - FONDO DE EDUCACIÓN DEPARTAMENTAL

Identificación Presupuestal	Descripción	Presupuesto Inicial	Modificaciones		Presupuesto Definitivo	Recaudo Mes	Recaudo Acumulado	Saldo
			Adiciones	Reducciones				
04 - 01.02.10.02.32	Liberación Recursos	0.00	875,073,700.00	0.00	875,073,700.00	875,073,700.00	875,073,700.00	0.00
04 - 01.02.10.02.32.01 - 25-2	Recursos de Conectividad	0.00	875,073,700.00	0.00	875,073,700.00	875,073,700.00	875,073,700.00	0.00
04 - 01.02.12	Retiros FONPET	0.00	286,769,668.00	0.00	286,769,668.00	286,769,668.00	286,769,668.00	0.00
04 - 01.02.12.08 - 279	Del excedente del cubrimiento del pasivo pensional	0.00	286,769,668.00	0.00	286,769,668.00	286,769,668.00	286,769,668.00	0.00
04 - 01.02.13	Reintegros y otros recursos no apropiados	0.00	198,246,922.00	0.00	198,246,922.00	198,246,922.00	198,246,922.00	0.00
04 - 01.02.13.01	Reintegros	0.00	198,246,922.00	0.00	198,246,922.00	198,246,922.00	198,246,922.00	0.00
04 - 01.02.13.01.01 - 25-6	Reintegro Recursos SGP Educacion	0.00	198,246,922.00	0.00	198,246,922.00	198,246,922.00	198,246,922.00	0.00
04 - 01.02.99	Otros recursos de capital	0.00	2,531,858,850.00	875,073,700.00	1,656,785,150.00	1,656,785,150.00	1,656,785,150.00	0.00
04 - 01.02.99.01	Procesos en Curso	0.00	2,531,858,850.00	875,073,700.00	1,656,785,150.00	1,656,785,150.00	1,656,785,150.00	0.00
04 - 01.02.99.01.01 - 07-8	Recursos Estampilla Fronterizo	0.00	610,436,000.00	0.00	610,436,000.00	610,436,000.00	610,436,000.00	0.00
04 - 01.02.99.01.02 - 25-8	Recursos SGP Educacion	0.00	1,921,422,850.00	875,073,700.00	1,046,349,150.00	1,046,349,150.00	1,046,349,150.00	0.00
Total Unidad:		483,664,310,764.00	154,226,545,275.83	24,899,783,501.00	612,991,072,538.83	589,857,408,306.09	589,857,408,306.09	23,133,664,232.74



Departamento del Cesar
Informe Mensual de Ejecucion de Ingresos

Hoja No. 11

Desde: 1/01/2022 Hasta: 31/12/2022

Vigencia Fiscal: 2022

Unidad Ejecutora:05 - FONDO DE SALUD DEPARTAMENTAL

Identificación Presupuestal	Descripcion	Presupuesto Inicial	Modificaciones		Presupuesto Definitivo	Recaudo Mes	Recaudo Acumulado	Saldo
			Adiciones	Reducciones				
05 - 01	Ingresos	46,569,873,863.00	73,104,202,058.00	1,528,489,671.00	118,145,586,250.00	118,145,586,250.00	118,145,586,250.00	0.00
05 - 01.01	Ingresos Corrientes	46,569,873,863.00	41,547,515,226.85	1,528,489,671.00	86,588,899,418.85	86,588,899,418.85	86,588,899,418.85	0.00
05 - 01.01.01	Ingresos tributarios	17,821,500,644.00	6,054,622,517.75	287,109,814.00	23,589,013,347.75	23,589,013,347.75	23,589,013,347.75	0.00
05 - 01.01.01.02	Impuestos indirectos	17,821,500,644.00	6,054,622,517.75	287,109,814.00	23,589,013,347.75	23,589,013,347.75	23,589,013,347.75	0.00
05 - 01.01.01.02.100	Impuesto de Registro	0.00	905,001,669.00	0.00	905,001,669.00	905,001,669.00	905,001,669.00	0.00
05 - 01.01.01.02.100.02 - 20	Impuesto de Registro - Oficinas de Instrumentos Públicos	0.00	905,001,669.00	0.00	905,001,669.00	905,001,669.00	905,001,669.00	0.00
05 - 01.01.01.02.101	Impuesto de loterías foráneas	814,346,680.00	243,691,976.75	0.00	1,058,038,656.75	1,058,038,656.75	1,058,038,656.75	0.00
05 - 01.01.01.02.101.01 - 29	Impuesto de Loterías Foraneas CSF	203,586,670.00	62,552,877.50	0.00	266,139,547.50	266,139,547.50	266,139,547.50	0.00
05 - 01.01.01.02.101.02 - 29	Impuesto de Loterías Foraneas SSF	553,755,742.00	164,618,165.16	0.00	718,373,907.16	718,373,907.16	718,373,907.16	0.00
05 - 01.01.01.02.101.03 - 29	Impuesto de Loterías Foraneas Colciencias 7% CSF	12,500,000.00	1,783,515.75	0.00	14,283,515.75	14,283,515.75	14,283,515.75	0.00
05 - 01.01.01.02.101.04 - 29	Impuesto de Loterías Foraneas Colciencias 7% SSF	44,504,268.00	14,737,418.34	0.00	59,241,686.34	59,241,686.34	59,241,686.34	0.00
05 - 01.01.01.02.105	Impuesto al consumo de cervezas, sifones, refajos y mezclas	13,023,290,107.00	3,773,917,702.00	287,109,814.00	16,510,097,995.00	16,510,097,995.00	16,510,097,995.00	0.00
05 - 01.01.01.02.105.01	Impuesto al consumo de cervezas, sifones, refajos y mezclas - Nacionales	12,605,891,491.00	3,773,917,702.00	0.00	16,379,809,193.00	16,379,809,193.00	16,379,809,193.00	0.00
05 - 01.01.01.02.105.01.01 -	Impuesto al Consumo Nacional de Cervezas, Sifones, refajos y mezclas ICLD	3,848,000,000.00	292,033,193.00	0.00	4,140,033,193.00	4,140,033,193.00	4,140,033,193.00	0.00
05 - 01.01.01.02.105.01.02 -	Impuesto al Consumo Nacional de Cervezas, Sifones, refajos y mezclas CSF Salud	4,378,945,746.00	1,740,942,254.00	0.00	6,119,888,000.00	6,119,888,000.00	6,119,888,000.00	0.00
05 - 01.01.01.02.105.01.03 -	Impuesto al Consumo Nacional de Cervezas, Sifones, refajos y mezclas SSF Salud	4,378,945,745.00	1,740,942,255.00	0.00	6,119,888,000.00	6,119,888,000.00	6,119,888,000.00	0.00
05 - 01.01.01.02.105.02	Impuesto al consumo de cervezas, sifones, refajos y mezclas - Extranjeras	417,398,616.00	0.00	287,109,814.00	130,288,802.00	130,288,802.00	130,288,802.00	0.00
05 - 01.01.01.02.105.02.02 -	Impuesto al Consumo Extranjera de Cervezas, Sifones, refajos y mezclas CSF Salud	208,699,308.00	0.00	176,104,808.00	32,594,500.00	32,594,500.00	32,594,500.00	0.00
05 - 01.01.01.02.105.02.03 -	Impuesto al Consumo Extranjera de Cervezas, Sifones, refajos y mezclas SSF Salud	208,699,308.00	0.00	111,005,006.00	97,694,302.00	97,694,302.00	97,694,302.00	0.00
05 - 01.01.01.02.106	Impuesto al consumo de cigarrillos y	3,983,863,857.00	1,132,011,170.00	0.00	5,115,875,027.00	5,115,875,027.00	5,115,875,027.00	0.00





Departamento del Cesar
Informe Mensual de Ejecucion de Ingresos

Hoja No. 12

Desde: 1/01/2022 Hasta: 31/12/2022

Vigencia Fiscal: 2022

Unidad Ejecutora:05 - FONDO DE SALUD DEPARTAMENTAL

Identificación Presupuestal	Descripcion	Presupuesto Inicial	Modificaciones		Presupuesto Definitivo	Recaudo Mes	Recaudo Acumulado	Saldo
			Adiciones	Reducciones				
05 - 01.01.01.02.106.01.02	impuesto al consumo de cigarrillos y tabaco Componente específico del impuesto al consumo de cigarrillos y tabaco - Extranjeros	2,473,910,539.00	644,491,454.00	0.00	3,118,401,993.00	3,118,401,993.00	3,118,401,993.00	0.00
05 - 01.01.01.02.106.01.02.0	Componente Especifico del Impuesto al Consumo de Cigarillo y Tabaco Ext Salud SSF	2,473,910,539.00	644,491,454.00	0.00	3,118,401,993.00	3,118,401,993.00	3,118,401,993.00	0.00
05 - 01.01.01.02.106.02	Componente ad valorem del impuesto al consumo de cigarrillos y tabaco elaborado	1,509,953,318.00	487,519,716.00	0.00	1,997,473,034.00	1,997,473,034.00	1,997,473,034.00	0.00
05 - 01.01.01.02.106.02.02 -	Componente ad valorem del impuesto al consumo de cigarrillos y tabaco elaborado - Extranjeros	1,509,953,318.00	487,519,716.00	0.00	1,997,473,034.00	1,997,473,034.00	1,997,473,034.00	0.00
05 - 01.01.02	Ingresos no tributarios	28,748,373,219.00	35,492,892,709.10	1,241,379,857.00	62,999,886,071.10	62,999,886,071.10	62,999,886,071.10	0.00
05 - 01.01.02.02	Tasas y derechos administrativos	176,523,274.00	43,438,201.00	0.00	219,961,475.00	219,961,475.00	219,961,475.00	0.00
05 - 01.01.02.02.101 - 41	Autorización de manejo de medicamentos de control especial del Estado	176,523,274.00	43,438,201.00	0.00	219,961,475.00	219,961,475.00	219,961,475.00	0.00
05 - 01.01.02.05	Venta de bienes y servicios	44,130,818.00	500,000,000.00	128,909,118.00	415,221,700.00	415,221,700.00	415,221,700.00	0.00
05 - 01.01.02.05.02	Ventas incidentales de establecimientos no de mercado	44,130,818.00	500,000,000.00	128,909,118.00	415,221,700.00	415,221,700.00	415,221,700.00	0.00
05 - 01.01.02.05.02.03 - 70	Otros bienes transportables (excepto productos metálicos, maquinaria y equipo)	0.00	500,000,000.00	87,153,300.00	412,846,700.00	412,846,700.00	412,846,700.00	0.00
05 - 01.01.02.05.02.09 - 51	Servicios para la comunidad, sociales y personales	44,130,818.00	0.00	41,755,818.00	2,375,000.00	2,375,000.00	2,375,000.00	0.00
05 - 01.01.02.06	Transferencias corrientes	14,617,636,513.00	28,682,182,999.00	1,112,470,739.00	42,187,348,773.00	42,187,348,773.00	42,187,348,773.00	0.00
05 - 01.01.02.06.01	Sistema General de Participaciones	13,533,997,047.00	1,074,093,344.00	389,598,060.00	14,218,492,331.00	14,218,492,331.00	14,218,492,331.00	0.00
05 - 01.01.02.06.01.02	Participación para salud	13,533,997,047.00	1,074,093,344.00	389,598,060.00	14,218,492,331.00	14,218,492,331.00	14,218,492,331.00	0.00
05 - 01.01.02.06.01.02.02 - 3	Salud pública	12,300,553,523.00	979,732,213.00	280,627,655.00	12,999,658,081.00	12,999,658,081.00	12,999,658,081.00	0.00
05 - 01.01.02.06.01.02.03 - 3	Prestación del servicio de salud	1,233,443,524.00	94,361,131.00	108,970,405.00	1,218,834,250.00	1,218,834,250.00	1,218,834,250.00	0.00
05 - 01.01.02.06.03	Participaciones distintas del SGP	1,083,639,466.00	3,179,706,079.00	0.00	4,263,345,545.00	4,263,345,545.00	4,263,345,545.00	0.00
05 - 01.01.02.06.03.01	Participación en impuestos	1,083,639,466.00	3,179,706,079.00	0.00	4,263,345,545.00	4,263,345,545.00	4,263,345,545.00	0.00
05 - 01.01.02.06.03.01.12	Participación del IVA licores, vinos, aperitivos y similares	1,083,639,466.00	3,179,706,079.00	0.00	4,263,345,545.00	4,263,345,545.00	4,263,345,545.00	0.00
05 - 01.01.02.06.03.01.12.01	Participación del Iva Licores, Aperitivos y Similares CSF	451,959,689.00	613,876,697.00	0.00	1,065,836,386.00	1,065,836,386.00	1,065,836,386.00	0.00

2



Departamento del Cesar
Informe Mensual de Ejecucion de Ingresos

Hoja No. 13

Desde: 1/01/2022 Hasta: 31/12/2022

Vigencia Fiscal: 2022

Unidad Ejecutora:05 - FONDO DE SALUD DEPARTAMENTAL

Identificación Presupuestal	Descripción	Presupuesto Inicial	Modificaciones		Presupuesto Definitivo	Recaudo Mes	Recaudo Acumulado	Saldo
			Adiciones	Reducciones				
05 - 01.01.02.06.06	Transferencias de otras entidades del gobierno general	0.00	24,263,958,301.00	722,872,679.00	23,541,085,622.00	23,541,085,622.00	23,541,085,622.00	0.00
05 - 01.01.02.06.06.01 - 261	Aportes Nación	0.00	11,723,282,271.00	347,339,392.00	11,375,942,879.00	11,375,942,879.00	11,375,942,879.00	0.00
05 - 01.01.02.06.06.01 - 275	Aportes Nación	0.00	8,536,342,096.00	0.00	8,536,342,096.00	8,536,342,096.00	8,536,342,096.00	0.00
05 - 01.01.02.06.06.01 - 280	Aportes Nación	0.00	305,181,478.00	0.00	305,181,478.00	305,181,478.00	305,181,478.00	0.00
05 - 01.01.02.06.06.01 - 281	Aportes Nación	0.00	1,184,636,963.00	0.00	1,184,636,963.00	1,184,636,963.00	1,184,636,963.00	0.00
05 - 01.01.02.06.06.01 - 36	Aportes Nación	0.00	117,543,118.00	0.00	117,543,118.00	117,543,118.00	117,543,118.00	0.00
05 - 01.01.02.06.06.06	Otras unidades de gobierno	0.00	2,396,972,375.00	375,533,287.00	2,021,439,088.00	2,021,439,088.00	2,021,439,088.00	0.00
05 - 01.01.02.06.06.06.05 - 2	Coljuegos	0.00	792,635,500.00	0.00	792,635,500.00	792,635,500.00	792,635,500.00	0.00
05 - 01.01.02.06.06.06.05 - 8	Coljuegos	0.00	264,211,833.00	0.00	264,211,833.00	264,211,833.00	264,211,833.00	0.00
05 - 01.01.02.06.06.06.05 - 8	Coljuegos	0.00	790,775,346.00	375,533,287.00	415,242,059.00	415,242,059.00	415,242,059.00	0.00
05 - 01.01.02.06.06.06.13 - 2	Resolución MinProteccion No. 000451 de Marzo 24 de 2022	0.00	549,349,696.00	0.00	549,349,696.00	549,349,696.00	549,349,696.00	0.00
05 - 01.01.02.06.08	Diferentes de subvenciones	0.00	164,425,275.00	0.00	164,425,275.00	164,425,275.00	164,425,275.00	0.00
05 - 01.01.02.06.08.01	Actividades de atención a la salud humana y de asistencia social	0.00	164,425,275.00	0.00	164,425,275.00	164,425,275.00	164,425,275.00	0.00
05 - 01.01.02.06.08.01.01 - 3	Campaña y control antituberculosis	0.00	164,425,275.00	0.00	164,425,275.00	164,425,275.00	164,425,275.00	0.00
05 - 01.01.02.07	Participación y derechos por monopolio	13,910,082,614.00	6,267,271,509.10	0.00	20,177,354,123.10	20,177,354,123.10	20,177,354,123.10	0.00
05 - 01.01.02.07.01	Derechos por la explotación juegos de suerte y azar	3,154,521,361.00	786,737,643.10	0.00	3,941,259,004.10	3,941,259,004.10	3,941,259,004.10	0.00
05 - 01.01.02.07.01.04	Derechos por la explotación juegos de suerte y azar de apuestas permanentes o chance	3,154,521,361.00	785,976,643.10	0.00	3,940,498,004.10	3,940,498,004.10	3,940,498,004.10	0.00
05 - 01.01.02.07.01.04.02 - 3	Derechos por la explotación juegos de suerte y azar de apuestas permanentes o chance CSF	788,630,340.00	196,494,164.40	0.00	985,124,504.40	985,124,504.40	985,124,504.40	0.00
05 - 01.01.02.07.01.04.03 - 3	Derechos por la explotación juegos de suerte y azar de apuestas permanentes o chance SSF	2,145,074,526.00	534,464,114.70	0.00	2,679,538,640.70	2,679,538,640.70	2,679,538,640.70	0.00
05 - 01.01.02.07.01.04.04 - 3	Derechos por la explotación juegos de suerte y azar de apuestas permanentes o chance 7% Colciencias	220,816,495.00	55,018,364.00	0.00	275,834,859.00	275,834,859.00	275,834,859.00	0.00
05 - 01.01.02.07.01.06 - 282	Derechos por la explotación juegos de suerte y azar de juegos promocionales	0.00	761,000.00	0.00	761,000.00	761,000.00	761,000.00	0.00
05 - 01.01.02.07.02	Participación y derechos de	10,755,561,253.00	5,480,533,866.00	0.00	16,236,095,119.00	16,236,095,119.00	16,236,095,119.00	0.00



Departamento del Cesar
Informe Mensual de Ejecucion de Ingresos

Hoja No. 14

Desde: 1/01/2022 Hasta: 31/12/2022

Vigencia Fiscal: 2022

Unidad Ejecutora:05 - FONDO DE SALUD DEPARTAMENTAL

Identificación Presupuestal	Descripcion	Presupuesto Inicial	Modificaciones		Presupuesto Definitivo	Recaudo Mes	Recaudo Acumulado	Saldo
			Adiciones	Reducciones				
05 - 01.01.02.07.02.01	alcohole Participación y derechos de explotación del ejercicio del monopolio de licores destilados	10,755,561,253.00	5,480,533,866.00	0.00	16,236,095,119.00	16,236,095,119.00	16,236,095,119.00	0.00
05 - 01.01.02.07.02.01.02	Derechos de monopolio por la introducción de licores destilados	10,755,561,253.00	5,480,533,866.00	0.00	16,236,095,119.00	16,236,095,119.00	16,236,095,119.00	0.00
05 - 01.01.02.07.02.01.02.01	Derechos de monopolio por la introducción de licores destilados de producción nacional	3,032,704,614.00	3,337,135,466.00	0.00	6,369,840,080.00	6,369,840,080.00	6,369,840,080.00	0.00
05 - 01.01.02.07.02.01.02.01.01	Derechos de monopolio por la introducción de licores destilados de producción nacional CSF Salud	0.00	78,217,260.00	0.00	78,217,260.00	78,217,260.00	78,217,260.00	0.00
05 - 01.01.02.07.02.01.02.01.02.01	Derechos de monopolio por la introducción de licores destilados de producción nacional CSF Salud	1,516,352,308.00	1,635,063,117.00	0.00	3,151,415,425.00	3,151,415,425.00	3,151,415,425.00	0.00
05 - 01.01.02.07.02.01.02.01.02.01.01	Derechos de monopolio por la introducción de licores destilados de producción nacional SSF Salud	1,516,352,306.00	1,623,855,089.00	0.00	3,140,207,395.00	3,140,207,395.00	3,140,207,395.00	0.00
05 - 01.01.02.07.02.01.02.02	Derechos de monopolio por la introducción de licores destilados de producción extranjera	7,722,856,639.00	2,143,398,400.00	0.00	9,866,255,039.00	9,866,255,039.00	9,866,255,039.00	0.00
05 - 01.01.02.07.02.01.02.02.01	Derechos de monopolio por la introducción de licores destilados de producción extranjera CSF Salud	0.00	349,332,060.00	0.00	349,332,060.00	349,332,060.00	349,332,060.00	0.00
05 - 01.01.02.07.02.01.02.02.02	Derechos de monopolio por la introducción de licores destilados de producción extranjera CSF Salud	3,861,428,320.00	628,505,180.00	0.00	4,489,933,500.00	4,489,933,500.00	4,489,933,500.00	0.00
05 - 01.01.02.07.02.01.02.02.02.01	Derechos de monopolio por la introducción de licores destilados de producción extranjera SSF Salud	3,861,428,319.00	1,165,561,160.00	0.00	5,026,989,479.00	5,026,989,479.00	5,026,989,479.00	0.00
05 - 01.02	Recursos de capital	0.00	31,556,686,831.15	0.00	31,556,686,831.15	31,556,686,831.15	31,556,686,831.15	0.00
05 - 01.02.05	Rendimientos financieros	0.00	346,872,614.24	0.00	346,872,614.24	346,872,614.24	346,872,614.24	0.00
05 - 01.02.05.02	Depósitos	0.00	346,872,614.24	0.00	346,872,614.24	346,872,614.24	346,872,614.24	0.00
05 - 01.02.05.02.01	Del Nivel Nacional	0.00	165,540,292.24	0.00	165,540,292.24	165,540,292.24	165,540,292.24	0.00
05 - 01.02.05.02.01.02	Rendimientos Financieros Adress	0.00	165,540,292.24	0.00	165,540,292.24	165,540,292.24	165,540,292.24	0.00
05 - 01.02.05.02.01.02.01 - 4	Recursos Regimen Subsidiado	0.00	165,540,292.24	0.00	165,540,292.24	165,540,292.24	165,540,292.24	0.00
05 - 01.02.05.02.03	Sector Privado	0.00	181,332,322.00	0.00	181,332,322.00	181,332,322.00	181,332,322.00	0.00
05 - 01.02.05.02.03.13 - 41-4	Rendimientos Recursos Fondo Rotatorio Estupefaciente	0.00	2,577,720.00	0.00	2,577,720.00	2,577,720.00	2,577,720.00	0.00



Departamento del Cesar
Informe Mensual de Ejecucion de Ingresos


Hoja No. 15

Desde: 1/01/2022 Hasta: 31/12/2022

Vigencia Fiscal: 2022

Unidad Ejecutora:05 - FONDO DE SALUD DEPARTAMENTAL

Identificación Presupuestal	Descripción	Presupuesto Inicial	Modificaciones		Presupuesto Definitivo	Recaudo Mes	Recaudo Acumulado	Saldo
			Adiciones	Reducciones				
05 - 01020502003020 - 29-4	Rendimientos Financieros Recurso Salud Rentas	0.00	989,918.00	0.00	989,918.00	989,918.00	989,918.00	0.00
05 - 01020502003020 - 34-4	Rendimientos Financieros Recurso Salud Rentas	0.00	43,830,662.00	0.00	43,830,662.00	43,830,662.00	43,830,662.00	0.00
05 - 01020502003020 - 37-4	Rendimientos Financieros Recurso Salud Rentas	0.00	7,476,294.00	0.00	7,476,294.00	7,476,294.00	7,476,294.00	0.00
05 - 01020502003020 - 38-4	Rendimientos Financieros Recurso Salud Rentas	0.00	3,627,804.00	0.00	3,627,804.00	3,627,804.00	3,627,804.00	0.00
05 - 01020502003020 - 39-4	Rendimientos Financieros Recurso Salud Rentas	0.00	3,483,658.00	0.00	3,483,658.00	3,483,658.00	3,483,658.00	0.00
05 - 01020502003020 - 40-4	Rendimientos Financieros Recurso Salud Rentas	0.00	41,896,348.00	0.00	41,896,348.00	41,896,348.00	41,896,348.00	0.00
05 - 01020502003020 - 43-4	Rendimientos Financieros Recurso Salud Rentas	0.00	8,928,794.00	0.00	8,928,794.00	8,928,794.00	8,928,794.00	0.00
05 - 01020502003021 - 32-4	Rendimientos Financieros Salud Publica SGP	0.00	38,446,152.00	0.00	38,446,152.00	38,446,152.00	38,446,152.00	0.00
05 - 01.02.08	Transferencias de capital	0.00	68,869,776.54	0.00	68,869,776.54	68,869,776.54	68,869,776.54	0.00
05 - 01.02.08.04	Premios no reclamados	0.00	68,869,776.54	0.00	68,869,776.54	68,869,776.54	68,869,776.54	0.00
05 - 01.02.08.04.03 - 101	Premios de apuestas permanentes o chance	0.00	68,869,776.54	0.00	68,869,776.54	68,869,776.54	68,869,776.54	0.00
05 - 01.02.10	Recursos del balance	0.00	26,128,298,162.55	0.00	26,128,298,162.55	26,128,298,162.55	26,128,298,162.55	0.00
05 - 01.02.10.01	Cancelación reservas	0.00	1,236,970.50	0.00	1,236,970.50	1,236,970.50	1,236,970.50	0.00
05 - 01.02.10.01.05 - 20-5	Recursos Libre Destinacion	0.00	1,236,970.50	0.00	1,236,970.50	1,236,970.50	1,236,970.50	0.00
05 - 01.02.10.02	Superávit fiscal	0.00	26,127,061,192.05	0.00	26,127,061,192.05	26,127,061,192.05	26,127,061,192.05	0.00
05 - 01.02.10.02.01 - 1431	Recursos Superavit Resolución No. 1832 Atención a la Población Migrante	0.00	3,312,631,414.00	0.00	3,312,631,414.00	3,312,631,414.00	3,312,631,414.00	0.00
05 - 01.02.10.02.02 - 30-1	Superavit Recursos SGP Oferta	0.00	4,137,041,851.60	0.00	4,137,041,851.60	4,137,041,851.60	4,137,041,851.60	0.00
05 - 01.02.10.02.03 - 32-1	Superavit Recursos Salud Publica	0.00	4,311,043,640.68	0.00	4,311,043,640.68	4,311,043,640.68	4,311,043,640.68	0.00
05 - 01.02.10.02.05 - 89-1	Superavit Recursos de Etesa	0.00	154,045,571.00	0.00	154,045,571.00	154,045,571.00	154,045,571.00	0.00
05 - 01.02.10.02.06 - 41-1	Superavit Recursos de Fondo Rotatorio de Estupefaciente	0.00	347,996,096.16	0.00	347,996,096.16	347,996,096.16	347,996,096.16	0.00
05 - 01.02.10.02.07 - 51-1	Superavit Recursos Venta de Bienes y Servicios	0.00	172,909,685.49	0.00	172,909,685.49	172,909,685.49	172,909,685.49	0.00
05 - 01.02.10.02.19 - 21-1	Superavit Regalias	0.00	82,297,626.00	0.00	82,297,626.00	82,297,626.00	82,297,626.00	0.00
05 - 01.02.10.02.20 - 20-1	Superavit Recursos ICLD	0.00	563,995,794.00	0.00	563,995,794.00	563,995,794.00	563,995,794.00	0.00
05 - 01.02.10.02.23 - 44-1	Superavit Rentas Cedidas	0.00	13,045,099,513.12	0.00	13,045,099,513.12	13,045,099,513.12	13,045,099,513.12	0.00



Departamento del Cesar
Informe Mensual de Ejecucion de Ingresos


Hoja No. 16

Desde: 1/01/2022 Hasta: 31/12/2022

Vigencia Fiscal: 2022

Unidad Ejecutora:05 - FONDO DE SALUD DEPARTAMENTAL

Identificación Presupuestal	Descripcion	Presupuesto Inicial	Modificaciones		Presupuesto Definitivo	Recaudo Mes	Recaudo Acumulado	Saldo
			Adiciones	Reducciones				
05 - 01.02.13	Propósito General Reintegros y otros recursos no apropiados	0.00	2,563,029,865.16	0.00	2,563,029,865.16	2,563,029,865.16	2,563,029,865.16	0.00
05 - 01.02.13.01	Reintegros	0.00	2,563,029,865.16	0.00	2,563,029,865.16	2,563,029,865.16	2,563,029,865.16	0.00
05 - 01.02.13.01.02 - 45-9	Recursos No ejecutados ADRES	0.00	2,563,029,865.16	0.00	2,563,029,865.16	2,563,029,865.16	2,563,029,865.16	0.00
	Total Unidad:	46,569,873,863.00	73,104,202,058.00	1,528,489,671.00	118,145,586,250.00	118,145,586,250.00	118,145,586,250.00	0.00



Departamento del Cesar
Informe Mensual de Ejecucion de Ingresos

Hoja No. 17

Desde: 1/01/2022 Hasta: 31/12/2022

Vigencia Fiscal: 2022

Unidad Ejecutora:07 - FONDO DE SEGURIDAD

Identificación Presupuestal	Descripcion	Presupuesto Inicial	Modificaciones		Presupuesto Definitivo	Recaudo Mes	Recaudo Acumulado	Saldo
			Adiciones	Reducciones				
07 - 01	Ingresos	7,419,416,691.00	25,893,000,590.04	1,673,357,703.00	31,639,059,578.04	31,639,059,578.04	31,639,059,578.04	0.00
07 - 01.01	Ingresos Corrientes	7,419,416,691.00	12,232,447,996.00	1,673,357,703.00	17,978,506,984.00	17,978,506,984.00	17,978,506,984.00	0.00
07 - 01.01.02	Ingresos no tributarios	7,419,416,691.00	12,232,447,996.00	1,673,357,703.00	17,978,506,984.00	17,978,506,984.00	17,978,506,984.00	0.00
07 - 01.01.02.01	Contribuciones	7,419,416,691.00	12,232,447,996.00	1,673,357,703.00	17,978,506,984.00	17,978,506,984.00	17,978,506,984.00	0.00
07 - 01.01.02.01.05	Contribuciones diversas	7,419,416,691.00	12,232,447,996.00	1,673,357,703.00	17,978,506,984.00	17,978,506,984.00	17,978,506,984.00	0.00
07 - 01.01.02.01.05.59 - 42	Contribución especial sobre contratos de obras públicas	7,419,416,691.00	12,232,447,996.00	1,673,357,703.00	17,978,506,984.00	17,978,506,984.00	17,978,506,984.00	0.00
07 - 01.02	Recursos de capital	0.00	13,660,552,594.04	0.00	13,660,552,594.04	13,660,552,594.04	13,660,552,594.04	0.00
07 - 01.02.05	Rendimientos financieros	0.00	168,364,106.96	0.00	168,364,106.96	168,364,106.96	168,364,106.96	0.00
07 - 01.02.05.02	Depósitos	0.00	168,364,106.96	0.00	168,364,106.96	168,364,106.96	168,364,106.96	0.00
07 - 01.02.05.02.03	Sector Privado	0.00	168,364,106.96	0.00	168,364,106.96	168,364,106.96	168,364,106.96	0.00
07 - 01.02.05.02.03.04 - 42-4	Rendimientos Recursos Fondo de Seguridad	0.00	168,364,106.96	0.00	168,364,106.96	168,364,106.96	168,364,106.96	0.00
07 - 01.02.10	Recursos del balance	0.00	13,487,255,204.08	0.00	13,487,255,204.08	13,487,255,204.08	13,487,255,204.08	0.00
07 - 01.02.10.01	Cancelación reservas	0.00	25,278,286.25	0.00	25,278,286.25	25,278,286.25	25,278,286.25	0.00
07 - 01.02.10.01.04 - 42-5	Recursos Fondo de Seguridad	0.00	25,278,286.25	0.00	25,278,286.25	25,278,286.25	25,278,286.25	0.00
07 - 01.02.10.02	Superávit fiscal	0.00	13,461,976,917.83	0.00	13,461,976,917.83	13,461,976,917.83	13,461,976,917.83	0.00
07 - 01.02.10.02.24 - 42-1	Superavit Contribucion de Seguridad	0.00	13,461,976,917.83	0.00	13,461,976,917.83	13,461,976,917.83	13,461,976,917.83	0.00
07 - 01.02.13	Reintegros y otros recursos no apropiados	0.00	4,933,283.00	0.00	4,933,283.00	4,933,283.00	4,933,283.00	0.00
07 - 01.02.13.01	Reintegros	0.00	4,933,283.00	0.00	4,933,283.00	4,933,283.00	4,933,283.00	0.00
07 - 01.02.13.01.05 - 42-6	Recursos Fondo de Seguridad	0.00	4,933,283.00	0.00	4,933,283.00	4,933,283.00	4,933,283.00	0.00
	Total Unidad:	7,419,416,691.00	25,893,000,590.04	1,673,357,703.00	31,639,059,578.04	31,639,059,578.04	31,639,059,578.04	0.00



Departamento del Cesar
Informe Mensual de Ejecucion de Ingresos


Hoja No. 18

Desde: 1/01/2022 Hasta: 31/12/2022

Vigencia Fiscal: 2022

Unidad Ejecutora: 14 - FONDO DE EDUCACION PARA EL TRABAJO Y EL DESARROLLO HUMANO EN EL DEPART

Identificación Presupuestal	Descripcion	Presupuesto Inicial	Modificaciones		Presupuesto Definitivo	Recaudo Mes	Recaudo Acumulado	Saldo
			Adiciones	Reducciones				
14 - 01	Ingresos	0.00	211,187,302.57	0.00	211,187,302.57	211,187,302.57	211,187,302.57	0.00
14 - 01.01	Ingresos Corrientes	0.00	150,170,520.00	0.00	150,170,520.00	150,170,520.00	150,170,520.00	0.00
14 - 01.01.02	Ingresos no tributarios	0.00	150,170,520.00	0.00	150,170,520.00	150,170,520.00	150,170,520.00	0.00
14 - 01.01.02.02	Tasas y derechos administrativos	0.00	150,170,520.00	0.00	150,170,520.00	150,170,520.00	150,170,520.00	0.00
14 - 01.01.02.02.15 - 72	Certificaciones y constancias	0.00	150,170,520.00	0.00	150,170,520.00	150,170,520.00	150,170,520.00	0.00
14 - 01.02	Recursos de capital	0.00	61,016,782.57	0.00	61,016,782.57	61,016,782.57	61,016,782.57	0.00
14 - 01.02.05	Rendimientos financieros	0.00	120,972.48	0.00	120,972.48	120,972.48	120,972.48	0.00
14 - 01.02.05.02	Depósitos	0.00	120,972.48	0.00	120,972.48	120,972.48	120,972.48	0.00
14 - 01.02.05.02.03	Sector Privado	0.00	120,972.48	0.00	120,972.48	120,972.48	120,972.48	0.00
14 - 01.02.05.02.03.17 - 72-4	Rendimientos Financieros Recursos Fondo de Formacion para el Trabajo	0.00	120,972.48	0.00	120,972.48	120,972.48	120,972.48	0.00
14 - 01.02.10	Recursos del balance	0.00	60,895,810.09	0.00	60,895,810.09	60,895,810.09	60,895,810.09	0.00
14 - 01.02.10.02	Superávit fiscal	0.00	60,895,810.09	0.00	60,895,810.09	60,895,810.09	60,895,810.09	0.00
14 - 01.02.10.02.25 - 72-1	Superavit Fondo Educación para el Trabajo y elDesarrollo	0.00	60,895,810.09	0.00	60,895,810.09	60,895,810.09	60,895,810.09	0.00
	Total Unidad:	0.00	211,187,302.57	0.00	211,187,302.57	211,187,302.57	211,187,302.57	0.00



Departamento del Cesar
Informe Mensual de Ejecucion de Ingresos

Hoja No. 19

Desde: 1/01/2022 Hasta: 31/12/2022
Vigencia Fiscal: 2022

Unidad Ejecutora: 15 - FONDO DEPARTAMENTAL DE GESTION DE RIESGO DE DESASTRES

Identificación Presupuestal	Descripción	Presupuesto Inicial	Modificaciones		Presupuesto Definitivo	Recaudo Mes	Recaudo Acumulado	Saldo
			Adiciones	Reducciones				
15 - 01	Ingresos	0.00	0.00	0.00	0.00	0.00	0.00	0.00
15 - 01.02	Recursos de capital	0.00	0.00	0.00	0.00	0.00	0.00	0.00
15 - 01.02.10	Recursos del balance	0.00	0.00	0.00	0.00	0.00	0.00	0.00
15 - 01.02.10.02	Superávit fiscal	0.00	0.00	0.00	0.00	0.00	0.00	0.00
15 - 01.02.10.02.20 - 20-1	Superavit Recursos ICLD	0.00	0.00	0.00	0.00	0.00	0.00	0.00
	Total Unidad:	0.00	0.00	0.00	0.00	0.00	0.00	0.00



Departamento del Cesar
Informe Mensual de Ejecucion de Ingresos

Hoja No. 20

Desde: 1/01/2022 Hasta: 31/12/2022

Vigencia Fiscal: 2022

Unidad Ejecutora: 16 - FONDO DEPARTAMENTAL DE BOMBEROS

Identificación Presupuestal	Descripción	Presupuesto Inicial	Modificaciones		Presupuesto Definitivo	Recaudo Mes	Recaudo Acumulado	Saldo
			Adiciones	Reducciones				
16 - 01	Ingresos	0.00	0.00	0.00	0.00	0.00	0.00	0.00
16 - 01.02	Recursos de capital	0.00	0.00	0.00	0.00	0.00	0.00	0.00
16 - 01.02.10	Recursos del balance	0.00	0.00	0.00	0.00	0.00	0.00	0.00
16 - 01.02.10.02	Superávit fiscal	0.00	0.00	0.00	0.00	0.00	0.00	0.00
16 - 01.02.10.02.20 - 20-1	Superavit Recursos ICLD	0.00	0.00	0.00	0.00	0.00	0.00	0.00
	Total Unidad:	0.00	0.00	0.00	0.00	0.00	0.00	0.00
	Total Entidad:	712,828,947,375.00	1,000,162,491,990.12	136,189,616,846.72	1,576,801,822,518.40	1,081,044,554,830.61	1,081,044,554,830.61	495,757,267,687.79

DEL CY LEONOR CASTRO
Lider Oficina de Presupuesto del Departamento

ISABEL ALARCON CASTILLO
Tesorero General Del Departamento