

**Departamento del Cesar**  
**Informe Mensual de Ejecucion de Ingresos**


Hoja No. 1

Desde: 01/01/2020 Hasta: 31/12/2020

Vigencia Fiscal: 2020

Unidad Ejecutora:99 - SISTEMA GENERAL DE REGALIAS

Identificación Presupuestal	Descripcion	Presupuesto Inicial	Modificaciones		Presupuesto Definitivo	Recaudo Mes	Recaudo Acumulado	Saldo
			Adiciones	Reduccion				
99 - 04	SISTEMA GENERAL DE REGALIAS	0.00	178,890,420,376.18	16,506,596,104.61	162,383,824,271.57	-1,600,011,808.55	151,916,864,812.82	10,466,959,458.75
99 - 0401	Sistema General de Regalias	0.00	178,890,420,376.18	16,506,596,104.61	162,383,824,271.57	-1,600,011,808.55	151,916,864,812.82	10,466,959,458.75
99 - 040101	Ingresos del Sistema	0.00	82,276,852,395.89	14,393,876,553.17	67,882,975,842.72	-4,574,568,535.00	57,416,016,383.97	10,466,959,458.75
99 - 04010101	Asignaciones Directas	0.00	38,762,361,930.79	4,339,186,432.36	34,423,175,498.43	-4,339,186,432.46	34,423,175,498.33	0.10
99 - 0401010101 - 10	Asignaciones Directas Bienio Actual	0.00	14,698,720,554.66	0.00	14,698,720,554.66	0.00	14,698,720,554.66	0.00
99 - 0401010102 - 10	Asignaciones Directas Bienio Anterior	0.00	24,063,641,376.13	4,339,186,432.36	19,724,454,943.77	-4,339,186,432.46	19,724,454,943.67	0.10
99 - 04010102	Recursos Provenientes del Fondo de Compensacion Regional	0.00	8,027,260,086.94	1,498,512,652.56	6,528,747,434.38	-77,636,987.80	6,528,747,434.38	0.00
99 - 0401010202 - 14	Recursos Provenientes del Fondo de Compensacion Regional Bienio Anterior	0.00	8,027,260,086.94	1,498,512,652.56	6,528,747,434.38	-77,636,987.80	6,528,747,434.38	0.00
99 - 04010103	Recursos Provenientes del Fondo de Desarrollo Regional	0.00	13,128,834,295.66	1,019,598,261.63	12,109,236,034.03	3,888,112,715.88	5,204,516,575.38	6,904,719,458.65
99 - 0401010301 - 64-2	Recursos Provenientes del Fondo de Desarrollo Regional Bienio Actual	0.00	11,520,739,802.65	0.00	11,520,739,802.65	4,616,020,344.00	4,616,020,344.00	6,904,719,458.65
99 - 0401010302 - 64	Recursos Provenientes del Fondo de Desarrollo Regional Bienio Anterior	0.00	1,608,094,493.01	1,019,598,261.63	588,496,231.38	-727,907,628.12	588,496,231.38	0.00
99 - 04010104	Recursos Provenientes del Fondo de Ciencia, Tecnología e Innovacion	0.00	20,578,970,752.76	7,240,114,457.00	13,338,856,295.76	-4,033,340,000.00	9,776,616,295.76	3,562,240,000.00
99 - 0401010402 - 13	Recursos Provenientes del Fondo de Ciencia, Tecnología e Innovacion Bienio Anterior	0.00	20,578,970,752.76	7,240,114,457.00	13,338,856,295.76	-4,033,340,000.00	9,776,616,295.76	3,562,240,000.00
99 - 0401010402 - 13-2	Recursos Provenientes del Fondo de Ciencia, Tecnología e Innovacion Bienio Anterior	0.00	0.00	0.00	0.00	0.00	0.00	0.00
99 - 04010105	Recursos para el Funcionamiento del Sistema	0.00	800,823,932.46	0.00	800,823,932.46	0.00	800,823,932.46	0.00
99 - 0401010501	Fortalecimiento de las Oficinas de Planeación	0.00	770,410,387.90	0.00	770,410,387.90	0.00	770,410,387.90	0.00
99 - 040101050102 - 09	Fortalecimiento de las Oficinas de Planeación Bienio Anterior	0.00	770,410,387.90	0.00	770,410,387.90	0.00	770,410,387.90	0.00
99 - 0401010502	Fortalecimiento del SMSCE	0.00	30,413,544.56	0.00	30,413,544.56	0.00	30,413,544.56	0.00
99 - 040101050201 - 118	Resolucion 1790 de 2013 Bienio Anterior	0.00	4,690,973.06	0.00	4,690,973.06	0.00	4,690,973.06	0.00
99 - 040101050202 - 119	Resolucion 1083 de 2014 Bienio Anterior	0.00	25,722,571.50	0.00	25,722,571.50	0.00	25,722,571.50	0.00



**Departamento del Cesar**  
**Informe Mensual de Ejecucion de Ingresos**


Hoja No. 2

Desde: 01/01/2020 Hasta: 31/12/2020

Vigencia Fiscal: 2020

Unidad Ejecutora:99 - SISTEMA GENERAL DE REGALIAS

Identificación Presupuestal	Descripcion	Presupuesto Inicial	Modificaciones		Presupuesto Definitivo	Recaudo Mes	Recaudo Acumulado	Saldo
			Adiciones	Reducciones				
99 - 0401010601 - 612	ejecucion de proyectos de SGR Construccion Nuevo Pozo Profundo linea de impulsión del Sistema de Acueducto Cabecera Municipio del	0.00	25,111,590.00	0.00	25,111,590.00	0.00	25,111,590.00	0.00
99 - 0401010603	Transferencias Provenientes de asignaciones Directas de Otras Entidades	0.00	539,242,054.18	282,167,987.00	257,074,067.18	0.00	257,074,067.18	0.00
99 - 040101060302 - 616	Transferencias Provenientes de asignaciones Directas de Otras Entidades Bienio Anterior	0.00	257,074,067.18	0.00	257,074,067.18	0.00	257,074,067.18	0.00
99 - 040101060302 - 631	Transferencias Provenientes de asignaciones Directas de Otras Entidades Bienio Anterior	0.00	282,167,987.00	282,167,987.00	0.00	0.00	0.00	0.00
99 - 0401010604	Trasnferencia provenientes de Fondo de Compensacion Regional 40% de Otras Entidades	0.00	414,247,753.10	14,296,762.62	399,950,990.48	-12,517,830.62	399,950,990.48	0.00
99 - 040101060402 - 615	Trasnferencia provenientes de Fondo de Compensacion Regional 40% de Otras Entidades Bienio Anterior	0.00	12,468,821.10	12,468,821.10	0.00	-12,468,821.10	0.00	0.00
99 - 040101060402 - 632	Trasnferencia provenientes de Fondo de Compensacion Regional 40% de Otras Entidades Bienio Anterior	0.00	1,778,932.00	1,778,932.00	0.00	0.00	0.00	0.00
99 - 040101060402 - 636	Trasnferencia provenientes de Fondo de Compensacion Regional 40% de Otras Entidades Bienio Anterior	0.00	400,000,000.00	49,009.52	399,950,990.48	-49,009.52	399,950,990.48	0.00
99 - 040102	Recursos de Capital	0.00	96,613,567,980.29	2,112,719,551.44	94,500,848,428.85	2,974,556,726.45	94,500,848,428.85	0.00
99 - 04010201	Recursos del Balance	0.00	7,476,978,930.74	170,000,000.00	7,306,978,930.74	1,928,234,279.12	7,306,978,930.74	0.00
99 - 0401020101	SALDOS DE ASIGNACIONES DIRECTAS DE PROYECTOS LIQUIDADOS	0.00	7,476,978,930.74	170,000,000.00	7,306,978,930.74	1,928,234,279.12	7,306,978,930.74	0.00
99 - 040102010102 - 10-2	Saldos de Asignaciones Directas de Proyectos Liquidados vigencia anterior	0.00	1,726,889,575.55	170,000,000.00	1,556,889,575.55	-170,000,000.00	1,556,889,575.55	0.00
99 - 040102010104 - 10-2	Saldos de Asignaciones Directas de Proyectos liquidados incorporados vigencia actual	0.00	5,750,089,355.19	0.00	5,750,089,355.19	2,098,234,279.12	5,750,089,355.19	0.00
99 - 04010202	Rendimientos Financieros por	0.00	2,649,234,765.91	23,572,186.38	2,625,662,579.53	1,064,421,750.77	2,625,662,579.53	0.00



**Departamento del Cesar**  
**Informe Mensual de Ejecucion de Ingresos**


Hoja No. 3

Desde: 01/01/2020 Hasta: 31/12/2020

Vigencia Fiscal: 2020

Unidad Ejecutora:99 - SISTEMA GENERAL DE REGALIAS

Identificación Presupuestal	Descripcion	Presupuesto Inicial	Modificaciones		Presupuesto Definitivo	Recaudo Mes	Recaudo Acumulado	Saldo
			Adiciones	Reducciones				
99 - 0401020203 - 10-1	Asignaciones Directas bienio anterior Rendimientos Financieros por Asignaciones Directas reportados en la Vigencia Actual	0.00	2,095,985,886.53	0.00	2,095,985,886.53	1,087,993,937.15	2,095,985,886.53	0.00
99 - 04010203	Recursos del Crédito	0.00	86,487,354,283.64	1,919,147,365.06	84,568,206,918.58	-18,099,303.44	84,568,206,918.58	0.00
99 - 0401020301 - 10-3	Crédito Interno Recibidos Bienio Anterior	0.00	86,487,354,283.64	1,919,147,365.06	84,568,206,918.58	-18,099,303.44	84,568,206,918.58	0.00
99 - 05	SISTEMA GENERAL DE REGALIAS SSF DECRETO 2190 DE 2016	0.00	459,628,916,671.91	27,703,029,781.06	431,925,886,890.85	135,272,334,112.48	342,784,392,030.98	89,141,494,859.87
99 - 0501	Sistema General de Regalias	0.00	459,628,916,671.91	27,703,029,781.06	431,925,886,890.85	135,272,334,112.48	342,784,392,030.98	89,141,494,859.87
99 - 050101	Ingresos del Sistema	0.00	450,701,363,309.26	27,703,029,781.06	422,998,333,528.20	135,272,334,112.48	342,784,392,030.98	80,213,941,497.22
99 - 05010102	Recursos Provenientes del Sistema General de Regalias SPGR afectados SSF	0.00	434,964,762,247.26	27,703,029,781.06	407,261,732,466.20	134,740,963,404.89	327,047,790,968.98	80,213,941,497.22
99 - 0501010201 - 14-2	Recursos Provenientes del Fondo de Compensacion Regional 60% Bienio Actual	0.00	140,297,858,483.09	0.00	140,297,858,483.09	70,810,899,942.20	113,106,544,679.78	27,191,313,803.31
99 - 0501010203 - 13-2	Recursos Provenientes del Fondo de Ciencia, Teconologia e Inovacion Bienio Actual	0.00	24,555,503,303.00	0.00	24,555,503,303.00	21,299,953,033.00	21,299,953,033.00	3,255,550,270.00
99 - 0501010204 - 17	Recursos Provenientes Asignación Para la Paz	0.00	12,499,479,486.00	0.00	12,499,479,486.00	0.00	0.00	12,499,479,486.00
99 - 0501010205 - 14-2	Recursos Provenientes del Sistema General de Regalias Fondo de Compensacion Regionl 60% Bienio Ante	0.00	38,821,570,283.59	675,801,733.13	38,145,768,550.46	0.00	35,750,286,222.91	2,395,482,327.55
99 - 0501010206 - 64-2	Recursos Provenientes del Fondo de Desarrollo Regional Bienio Anterior	0.00	27,523,625,987.22	222,681,489.86	27,300,944,497.36	-288,789,897.32	25,680,695,843.71	1,620,248,653.65
99 - 0501010207 - 13-2	Recursos Provenientes del Fondo de Ciencia y Tecnologia e Innovacion Bienio Anterior	0.00	431,279,356.00	0.00	431,279,356.00	0.00	150,946,881.00	280,332,475.00
99 - 0501010208 - 10-7	Recursos Provenientes de Asignaciones Directas Bienio Actual	0.00	190,393,900,717.36	26,804,546,558.07	163,589,354,159.29	42,735,868,301.01	130,660,674,425.58	32,928,679,733.71
99 - 0501010210 - 09-2	Recursos Provenientes de Funcionamiento Secretaria Planeacion Resolución No. 0496 del 25 de febrero	0.00	441,544,631.00	0.00	441,544,631.00	183,032,026.00	398,689,883.00	42,854,748.00




**Departamento del Cesar**  
**Informe Mensual de Ejecucion de Ingresos**

Hoja No. 4

Desde: 01/01/2020 Hasta: 31/12/2020  
Vigencia Fiscal: 2020

Unidad Ejecutora:99 - SISTEMA GENERAL DE REGALIAS

Identificación Presupuestal	Descripción	Presupuesto Inicial	Modificaciones		Presupuesto Definitivo	Recaudo Mes	Recaudo Acumulado	Saldo
			Adiciones	Reducciones				
99 - 050102	para la Paz Bienio Anterior							
	Recursos del Credito	0.00	8,927,553,362.65	0.00	8,927,553,362.65	0.00	0.00	8,927,553,362.65
99 - 05010201	Credito Interno	0.00	8,927,553,362.65	0.00	8,927,553,362.65	0.00	0.00	8,927,553,362.65
99 - 0501020101	Del Sector Financiero	0.00	8,927,553,362.65	0.00	8,927,553,362.65	0.00	0.00	8,927,553,362.65
99 - 050102010101 - 10-7	Banca Comercial Privada	0.00	8,927,553,362.65	0.00	8,927,553,362.65	0.00	0.00	8,927,553,362.65
	<b>Total Unidad:</b>	<b>0.00</b>	<b>638,519,337,048.09</b>	<b>44,209,625,885.67</b>	<b>594,309,711,162.42</b>	<b>133,672,322,303.93</b>	<b>494,701,256,843.80</b>	<b>99,608,454,318.62</b>
	<b>Total Entidad:</b>	<b>0.00</b>	<b>638,519,337,048.09</b>	<b>44,209,625,885.67</b>	<b>594,309,711,162.42</b>	<b>133,672,322,303.93</b>	<b>494,701,256,843.80</b>	<b>99,608,454,318.62</b>

  
DELCY LEONOR CASTRO  
Lider Oficina de Presupuesto del Departamento

  
ISABEL ALARCON CASTILLO  
Tesorero General Del Departamento