




**LO HACEMOS MEJOR**  
GOBIERNO DEL CESAR



DEPARTAMENTO DEL CESAR

ANEXO N° 2  
DEPARTAMENTO DEL CESAR  
ESTADO DE SITUACION FINANCIERA  
A 31 DE OCTUBRE DE 2020  
(Cifras en pesos)

Código	ACTIVO	Periodo Actual 31/10/2020 \$	Periodo Anterior 31/10/2019 \$	Variacion Absoluta	Variacion Relativa
	<b>CORRIENTE (1)</b>	<b>710,015,234,013.69</b>	<b>732,813,406,634.15</b>	<b>-22,798,172,620.46</b>	<b>-3.11%</b>
	<b>11 Efectivo y Equivalente al Efectivo</b>	<b>220,657,365,043.50</b>	<b>230,914,277,012.23</b>	<b>-10,256,911,968.73</b>	<b>-4.44%</b>
1105	Caja	19,150,000.00	21,500,000.00	-2,350,000.00	-10.93%
1110	Depositos en Instituciones Financieras	220,638,215,043.50	230,892,777,012.23	-10,254,561,968.73	-4.44%
	<b>13 Cuentas por Cobrar</b>	<b>449,806,939,370.02</b>	<b>446,759,120,183.85</b>	<b>3,047,819,186.17</b>	<b>0.68%</b>
1305	Impuestos, Retencion en la Fuente y Anticipos de Impuestos	30,413,137,671.00	30,484,231,689.00	-71,094,018.00	-0.23%
1311	Contribuciones, Tasas e Ingresos no Tributarios	40,956,836,288.00	59,224,989,906.00	-18,268,153,618.00	-30.85%
1337	Transferencias por Cobrar	321,797,794,173.76	310,716,864,939.57	11,080,929,234.19	3.57%
1384	Otras Cuentas por Cobrar	56,639,171,237.26	46,333,033,649.28	10,306,137,587.98	22.24%
	<b>19 Otros activos</b>	<b>39,550,929,600.17</b>	<b>55,140,009,438.07</b>	<b>-15,589,079,837.90</b>	<b>-28.27%</b>
1905	Bienes y Servicios pagados por anticipado	111,910,203.00	81,992,573.00	29,917,630.00	36.49%
1906	Avances y Anticipos Entregados	36,608,464,371.21	55,058,016,865.07	-18,449,552,493.86	-33.51%
1908	Recursos entregados en Administracion	2,830,555,025.96	0.00	2,830,555,025.96	100.00%
	<b>NO CORRIENTE (2)</b>	<b>1,474,797,939,692.74</b>	<b>1,314,490,864,874.21</b>	<b>160,307,074,818.53</b>	<b>12.20%</b>
	<b>12 Inversiones e Instrumentos Derivados</b>	<b>27,884,153,157.20</b>	<b>26,427,549,038.20</b>	<b>1,456,604,119.00</b>	<b>5.51%</b>
1216	Inversiones en entidades en Liquidacion	13,438,280,520.00	13,438,280,520.00	0.00	0.00%
1224	Inversiones en administracion de Liquidez al Costo	12,599,271,637.20	11,142,667,518.20	1,456,604,119.00	13.07%
1227	Inversiones en Controladas Contabilizadas por el Metodo de Participacion Patrimonial	250,001,000.00	250,001,000.00	0.00	0.00%
1230	Inversiones en Asociadas Contabilizadas por el Metodos de Participacion Patrimonial	1,596,600,000.00	1,596,600,000.00	0.00	0.00%
	<b>16 Propiedades, Planta y Equipo</b>	<b>424,229,434,123.00</b>	<b>362,084,880,751.33</b>	<b>62,144,553,371.67</b>	<b>17.16%</b>
1605	Terrenos	40,425,961,737.00	38,873,349,803.00	1,552,611,934.00	3.99%
1615	Construcciones en curso	336,498,776,534.20	289,604,285,781.81	46,894,490,752.39	16.19%
1635	Bienes Muebles en Bodega	13,591,041,935.00	0.00	13,591,041,935.00	100.00%
1640	Edificaciones	34,643,017,067.80	34,643,017,067.80	0.00	0.00%
1650	Redes Lieneas y Cables	1,068,570,391.66	0.00	1,068,570,391.66	100.00%
1655	Maquinaria y equipo	172,276,287.00	1,697,684,949.00	-1,525,408,662.00	-89.85%
1660	Equipo médico y científico	898,260,157.95	4,405,930,351.00	-3,507,670,193.05	-79.61%
1665	Muebles, enseres y equipos de oficina	3,465,758,360.20	6,747,791,437.26	-3,282,033,077.06	-48.64%
1670	Equipos de comunicación y computación	2,990,626,619.92	4,261,662,763.79	-1,271,036,143.87	-29.82%
1675	Equipo de transporte, tracción y elevación	3,176,232,400.00	6,608,594,744.00	-3,432,362,344.00	-51.94%
1680	Equipos de Comedor, Cocina, Despena y Hotelaria	107,973,958.00	0.00	107,973,958.00	100.00%
1681	Bienes y Arte de Cultura	0.00	57,815,000.00	-57,815,000.00	-100.00%
1685	Depreciación acumulada (cr)	-12,809,061,325.73	-24,815,251,146.33	12,006,189,820.60	-48.38%
	<b>17 Bienes de Beneficio y Uso Público e Historicos y Culturales</b>	<b>766,394,764,503.45</b>	<b>665,515,411,384.15</b>	<b>100,879,353,119.30</b>	<b>15.16%</b>
1705	Bienes Uso Público en Construccion	712,543,633,839.87	609,292,142,153.83	103,251,491,686.04	16.95%
1710	Bienes de Uso Público en Servicio	77,967,128,989.10	77,967,128,989.10	0.00	0.00%
1785	Depreciación Acumulada de bienes Uso Público (cr)	-24,115,998,325.52	-21,743,859,758.78	-2,372,138,566.74	10.91%
	<b>19 Otros activos</b>	<b>256,289,587,909.09</b>	<b>260,463,023,700.53</b>	<b>-4,173,435,791.44</b>	<b>-1.60%</b>
1904	Plan de Activos para Beneficios Posempleo	240,763,402,483.79	236,797,334,559.23	3,966,067,924.56	1.67%
1908	Recursos entregados en Administracion	14,877,665,267.66	23,545,405,526.37	-8,667,740,258.71	-36.81%
1970	Activos Intangibles	770,486,920.00	1,467,320,237.92	-696,833,317.92	-47.49%
1975	Amortización acumulada de Activos Intangibles (cr)	-121,966,762.36	-1,347,036,622.99	1,225,069,860.63	-90.95%
	<b>TOTAL ACTIVO (3)</b>	<b>2,184,813,173,706.43</b>	<b>2,047,304,271,508.36</b>	<b>137,508,902,198.07</b>	<b>6.72%</b>




**LO HACEMOS MEJOR**  
GOBIERNO DEL CESAR



DEPARTAMENTO DEL CESAR

ANEXO N° 2  
DEPARTAMENTO DEL CESAR  
ESTADO DE SITUACION FINANCIERA  
A 31 DE OCTUBRE DE 2020  
(Cifras en pesos)

	Periodo	Periodo	Variacion	Variacion
<b>PASIVO</b>				
<b>CORRIENTE (4)</b>	<b>88,969,784,684.18</b>	<b>37,850,135,043.90</b>	<b>51,119,649,640.28</b>	<b>135.06%</b>
<b>23 Prestamos por Pagar</b>	<b>5,240,907,828.00</b>	<b>3,228,124,999.08</b>	<b>2,012,782,828.92</b>	<b>62.35%</b>
2313 Financiamiento Interno de Corto Plazo	5,240,907,828.00	3,228,124,999.08	2,012,782,828.92	62.35%
<b>24 Cuentas por pagar</b>	<b>58,703,476,047.51</b>	<b>19,493,364,103.59</b>	<b>39,210,111,943.92</b>	<b>201.15%</b>
2401 Adquisición de bienes y servicios nacionales	36,419,918,583.66	2,450,091,444.60	33,969,827,139.06	1386.47%
2402 Subvenciones por Pagar	7,015,935,199.60	0.00	7,015,935,199.60	100.00%
2403 Transferencias por Pagar	2,041,074,438.51	4,651,109,664.85	-2,610,035,226.34	-56.12%
2407 Recursos a Favor de Terceros	4,904,495,159.94	2,562,038,065.98	2,342,457,093.96	91.43%
2424 Descuentos de Nomina	6,087,205,684.92	5,893,031,534.00	194,174,150.92	3.29%
2436 Retencion en la Fuente e Impuesto de Timbre	865,564,114.00	1,723,442,077.00	-857,877,963.00	-49.78%
2440 Impuestos, contribuciones y tasas	10,807,146.90	9,114,790.00	1,692,356.90	18.57%
2460 Creditos Judiciales	7,991,319.00	0.00	7,991,319.00	100.00%
2490 Otras Cuentas por Pagar	1,350,484,400.98	2,204,536,527.16	-854,052,126.18	-38.74%
<b>25 Beneficios a los Empleados</b>	<b>12,553,686,280.61</b>	<b>13,271,620,755.00</b>	<b>-717,934,474.39</b>	<b>-5.41%</b>
2511 Beneficios a los Empleados a Corto Plazo	12,553,686,280.61	13,271,620,755.00	-717,934,474.39	-5.41%
<b>29 Otros pasivos</b>	<b>12,471,714,528.06</b>	<b>1,857,025,186.23</b>	<b>10,614,689,341.83</b>	<b>571.60%</b>
2903 Depositos Recibidos en Garantias	809,825,126.06	1,693,345,496.23	-883,520,370.17	-52.18%
2990 Otros Pasivos Diferidos	11,661,889,402.00	163,679,690.00	11,498,209,712.00	7024.82%
<b>NO CORRIENTE (5)</b>	<b>577,663,364,794.79</b>	<b>583,100,478,221.91</b>	<b>-5,437,113,427.12</b>	<b>-0.93%</b>
<b>23 Prestamos por Pagar</b>	<b>250,733,131,480.00</b>	<b>260,614,377,934.00</b>	<b>-9,881,246,454.00</b>	<b>-3.79%</b>
2314 Financiamiento Interno de Largo Plazo	250,733,131,480.00	260,614,377,934.00	-9,881,246,454.00	-3.79%
<b>24 Cuentas por pagar</b>	<b>99,857,776,196.13</b>	<b>113,086,760,369.47</b>	<b>-13,228,984,173.34</b>	<b>-11.70%</b>
2480 Administracion y Prestacion de Servicios Salud	99,646,182,726.13	113,086,760,369.47	-13,440,577,643.34	-11.89%
2490 Otras Cuentas por Pagar	211,593,470.00	0.00	211,593,470.00	100.00%
<b>25 Beneficios a los Empleados</b>	<b>154,923,106,034.16</b>	<b>153,752,116,937.94</b>	<b>1,170,989,096.22</b>	<b>0.76%</b>
2514 Beneficios Posempleo-Pensiones	154,923,106,034.16	153,752,116,937.94	1,170,989,096.22	0.76%
<b>27 Pasivos estimados</b>	<b>67,926,139,343.00</b>	<b>51,424,011,239.00</b>	<b>16,502,128,104.00</b>	<b>32.09%</b>
2701 Provisión para contingencias	67,926,139,343.00	51,424,011,239.00	16,502,128,104.00	32.09%
<b>29 Otros pasivos</b>	<b>4,223,211,741.50</b>	<b>4,223,211,741.50</b>	<b>0.00</b>	<b>0.00%</b>
2902 Recursos Recibidos en Administracion	4,223,211,741.50	4,223,211,741.50	0.00	0.00%
<b>TOTAL PASIVO (7)</b>	<b>666,633,149,478.97</b>	<b>620,950,613,265.81</b>	<b>45,682,536,213.16</b>	<b>7.36%</b>
<b>PATRIMONIO (8)</b>				
<b>31 Hacienda pública</b>	<b>1,518,180,024,227.46</b>	<b>1,426,353,658,242.55</b>	<b>91,826,365,984.91</b>	<b>6.44%</b>
3106 Capital fiscal	1,314,402,800,407.69	1,314,402,800,407.69	0.00	0.00%
3109 Resultado del ejercicio Anteriores	97,232,264,435.78	109,592,943,856.51	-12,360,679,420.73	-11.28%
3110 Resultado del ejercicio	105,343,013,767.99	55,870,902,626.53	49,472,111,141.46	88.55%



**LO HACEMOS MEJOR**  
GOBIERNO DEL CESAR



DEPARTAMENTO DEL CESAR

ANEXO N° 2  
DEPARTAMENTO DEL CESAR  
ESTADO DE SITUACION FINANCIERA  
A 31 DE OCTUBRE DE 2020  
(Cifras en pesos)

	Periodo	Periodo	Variacion	Variacion
3148 Ganancias o Perdidas por la Aplicación del metodo de Participacion Patrimonial	1,201,945,616.00	0.00	1,201,945,616.00	100.00%
3151 Ganancias o Perdidas por Planes de Beneficios a Los Empleados	0.00	-53,512,988,648.18	53,512,988,648.18	-100.00%
<b>TOTAL PASIVO Y PATRIMONIO (9)</b>	<b>2,184,813,173,706.43</b>	<b>2,047,304,271,508.36</b>	<b>137,508,902,198.07</b>	<b>6.72%</b>
<b>CUENTAS DE ORDEN DEUDORAS (10)</b>	<b>0.00</b>	<b>0.00</b>	<b>0.00</b>	<b>0.00%</b>
81 Derechos contingentes	24,975,712,542.00	25,255,716,811.00	-280,004,269.00	-1.11%
83 Deudoras de control	96,188,545,305.00	72,007,837,918.00	24,180,707,387.00	33.58%
89 Deudoras por contra (CR)	-121,164,257,847.00	-97,263,554,729.00	-23,900,703,118.00	24.57%
<b>CUENTAS DE ORDEN ACREEDORAS (11)</b>	<b>0.00</b>	<b>0.00</b>	<b>0.00</b>	<b>0.00%</b>
91 Responsabilidades contingentes	190,182,381,646.00	217,430,911,985.00	-27,248,530,339.00	-12.53%
93 Acreedoras de control	43,944,495,258.54	67,542,585,573.81	-23,598,090,315.27	-34.94%
99 Acreedoras por contra (db)	-234,126,876,904.54	-284,973,497,558.81	50,846,620,654.27	-17.84%


LUIS ALBERTO MONSALVO GNECCO  
GOBERNADOR DEL DEPARTAMENTO DEL CESAR

ANDRES GUILLERMO ROJAS ARCIA  
SECRETARIO DE HACIENDA

OLGA LUCIA IGLESIAS IBARRA  
LIDER PROGRAMA DE CONTABILIDAD  
T.P. No. 70003-T




**LO HACEMOS MEJOR**  
GOBIERNO DEL CESAR



DEPARTAMENTO DEL CESAR

ANEXO N° 4  
DEPARTAMENTO DEL CESAR  
ESTADO DE RESULTADOS  
DEL 1 DE ENERO AL 31 DE OCTUBRE DE 2020  
(Cifras en pesos)

Código	Cuentas	Periodo Actual 31/10/2020	Periodo Anterior 31/10/2019	Variacion Absoluta	Variacion Relativa
	<b>INGRESOS OPERACIONALES (1)</b>	<b>707,803,149,466.46</b>	<b>804,906,013,823.35</b>	-97,102,864,357	-12.06%
	<b>41 INGRESOS FISCALES</b>	<b>167,637,314,569.71</b>	<b>206,682,763,918.84</b>	-39,045,449,349	-18.89%
4105	IMPUESTOS	136,493,585,511.95	149,287,306,807.99	-12,793,721,296	-8.57%
4110	CONTRIBUCIONES, TASAS E INGRESOS NO TRIBUTARIOS	35,290,199,937.76	59,054,191,727.85	-23,763,991,790	-40.24%
4195	DEVOLUCIONES Y DESCUENTOS (DB)	-4,146,470,880.00	-1,658,734,617.00	-2,487,736,263	149.98%
	<b>44 TRANSFERENCIAS Y SUBVENCIONES</b>	<b>540,165,834,896.75</b>	<b>598,223,249,904.51</b>	-58,057,415,008	-9.70%
4408	SISTEMA GENERAL DE PARTICIPACIONES	372,404,588,470.00	364,008,520,372.50	8,396,068,098	2.31%
4413	SISTEMA GENERAL DE REGALIAS	111,037,787,042.00	185,305,323,954.14	-74,267,536,912	-40.08%
4428	OTRAS TRANSFERENCIAS	56,723,459,384.75	48,909,405,577.87	7,814,053,807	15.98%
	<b>GASTOS OPERACIONALES (2)</b>	<b>620,689,526,431.83</b>	<b>748,188,493,062.97</b>	-127,498,966,631	-17.04%
	<b>51 ADMINISTRACIÓN Y OPERACIÓN</b>	<b>107,242,346,649.94</b>	<b>92,796,244,419.92</b>	14,446,102,230	15.57%
5101	SUELDOS Y SALARIOS	12,164,595,991.11	12,222,770,098.00	-58,174,107	-0.48%
5102	CONTRIBUCIONES IMPUTADAS	5,577,423,940.24	3,636,418,406.44	1,941,005,534	53.38%
5103	CONTRIBUCIONES EFECTIVAS	3,389,955,100.00	3,309,293,849.00	80,661,251	2.44%
5104	APORTES SOBRE LA NÓMINA	779,862,400.00	731,803,300.00	48,059,100	6.57%
5107	PRESTACIONES SOCIALES	3,331,736,279.77	5,888,389,393.00	-2,556,653,113	-43.42%
5108	GASTOS DE PERSONAL DIVERSOS	12,889,523,924.85	14,812,348,033.76	-1,922,824,109	-12.98%
5111	GENERALES	68,902,763,682.97	52,160,520,483.72	16,742,243,199	32.10%
5120	IMPUESTOS, CONTRIBUCIONES Y TASAS	206,485,331.00	34,700,856.00	171,784,475	495.04%
	<b>53 DETERIORO, DEPRECIACIONES, AMORTIZACIONES Y PROVISIONES</b>	<b>22,409,248,227.64</b>	<b>27,540,172,633.45</b>	-5,130,924,406	-18.63%
5360	DEPRECIACIONES DE PROPIEDADES PLANTA Y EQUIPOS	3,170,052,123.14	2,850,131,765.35	319,920,358	11.22%
5364	DEPRECIACIONES DE BIENES DE USO PUBLICO EN SERVICIO	1,938,987,850.14	2,167,538,988.10	-228,551,138	-10.54%
5366	AMORTIZACIONES DE ACTIVOS INTANGIBLE	121,966,762.36	0.00	121,966,762	100.00%
5368	PROVISION LITIGIOS Y DEMANDAS	17,178,241,492.00	22,522,501,880.00	-5,344,260,388	-23.73%
	<b>54 TRANSFERENCIAS Y SUBVENCIONES</b>	<b>36,282,200,460.48</b>	<b>49,044,732,449.56</b>	-12,762,531,989	-26.02%
5423	OTRAS TRANSFERENCIAS	34,256,273,015.48	47,982,809,446.26	-13,726,536,431	-28.61%
5424	SUBVENCIONES	2,025,927,445.00	1,061,923,003.30	964,004,442	90.78%
	<b>55 GASTO PUBLICO SOCIAL</b>	<b>454,755,731,093.77</b>	<b>578,807,343,560.04</b>	-124,051,612,466	-21.43%
5501	EDUCACION	414,491,054,291.62	417,149,754,737.63	-2,658,700,446	-0.64%
5502	SALUD	26,122,152,265.93	74,609,830,509.88	-48,487,678,244	-64.99%
5503	AGUA POTABLE Y SANEAMIENTO BASICO	7,084,206,089.22	16,649,348,976.63	-9,565,142,887	-57.45%
5504	VIVIENDA	0.00	41,404,806,108.83	-41,404,806,109	-100.00%
5505	RECREACION Y DEPORTES	336,111,359.00	4,079,136,544.50	-3,743,025,186	-91.76%
5506	CULTURA	4,856,350,134.00	3,047,316,087.77	1,809,034,046	59.36%
5507	DESARROLLO COMUNITARIO Y BIENESTAR SOCIAL	1,865,856,954.00	17,137,257,721.03	-15,271,400,767	-89.11%
5508	MEDIO AMBIENTE	0.00	4,729,892,873.77	-4,729,892,874	-100.00%
	<b>EXCEDENTE (DEFICIT) OPERACIONAL(3)</b>	<b>87,113,623,034.63</b>	<b>56,717,520,760.38</b>	30,396,102,274	53.59%
	<b>48 OTROS INGRESOS</b>	<b>61,152,114,790.84</b>	<b>38,877,396,252.78</b>	22,274,718,538	57.29%
4802	FINANCIEROS	27,609,176,035.35	23,940,003,813.60	3,669,172,222	15.33%



**LO HACEMOS MEJOR**  
GOBIERNO DEL CESAR




DEPARTAMENTO DEL CESAR

ANEXO N° 4  
DEPARTAMENTO DEL CESAR  
ESTADO DE RESULTADOS  
DEL 1 DE ENERO AL 31 DE OCTUBRE DE 2020  
(Cifras en pesos)

4808 INGRESOS DIVERSOS	33,542,938,755.49	14,937,392,439.18	18,605,546,316	124.56%
<b>58 OTROS GASTOS</b>	<b>42,922,724,057.48</b>	<b>39,724,014,386.63</b>	3,198,709,671	8.05%
5802 COMISIONES	19,288,726.31	175,129,666.73	-155,840,940	-88.99%
5804 FINANCIEROS	15,076,711,240.65	9,421,428,191.27	5,655,283,049	60.03%
5890 GASTOS DIVERSOS	27,826,724,090.52	30,127,456,528.63	-2,300,732,438	-7.64%
<b>EXCEDENTE O (DEFICIT) DEL EJERCICIO (4)</b>	<b>105,343,013,767.99</b>	<b>55,870,902,626.53</b>	49,472,111,141	88.55%


  
LUIS ALBERTO MONSALVO GNECCO  
GOBERNADOR DEL DEPARTAMENTO DEL CESAR

  
ANDRES GUILLERMO ROJAS ARCIA  
SECRETARIO DE HACIENDA

  
OLGA LUCIA IGLESIAS IBARRA  
LIDER PROGRAMA DE CONTABILIDAD  
T.P. No. 70003-T



**LO HACEMOS MEJOR**  
GOBIERNO DEL CESAR



DEPARTAMENTO DEL CESAR

DEPARTAMENTO DEL CESAR  
NIT 892.399.999-1  
ESTADO DE CAMBIO EN EL PATRIMONIO  
A 31 DE OCTUBRE DE 2020  
(Cifras en pesos)

<b>SALDO DEL PATRIMONIO A 31 DE OCTUBRE DE 2019 ( AÑO ANTERIOR)</b>	1,426,353,658,242.55			
<b>VARIACIONES PATRIMONIALES</b>	91,826,365,984.91			
<b>SALDO DEL PATRIMONIO A 31 DE OCTUBRE DE 2020( AÑO OBJETO DE ESTUDIO)</b>	1,518,180,024,227.46			
	<b>ACTUAL</b>	<b>ANTERIOR</b>		
	<b>31/10/2020</b>	<b>31/10/2019</b>		
<b>INCREMENTOS</b>				
RESULTADOS DEL EJERCICIO	105,343,013,767.99	55,870,902,626.53	49,472,111,141	104,187,045,405.64
GANANCIAS O PERDIDAS POR LA APLICACIÓN DEL METODO DE PARTICIPACION PATRIMON	1,201,945,616.00	-	1,201,945,616	
GANANCIAS O PERDIDAS POR PLANES DE BENEFICIOS A LOS EMPLEADOS	-	(53,512,988,648.18)	53,512,988,648	
<b>DISMINUCIONES</b>				
RESULTADOS DE EJERCICIOS ANTERIORES	97,232,264,435.78	109,592,943,856.51	-12,360,679,421	-12,360,679,420.73
<b>PARTIDAS SIN VARIACIONES</b>				
CAPITAL DE TRABAJO	1,314,402,800,407.69	1,314,402,800,407.69	0.00	0.00

LUIS ALBERTO MONSALVO GNECCO  
GOBERNADOR DEL DEPARTAMENTO DEL CESAR

ANDRES GUILLERMO ROJAS ARCIA  
SECRETARIO DE HACIENDA

OLGA LUCIA IGLESIAS IBARRA  
LÍDER PROGRAMA DE CONTABILIDAD  
T.P. No. 70003-T


Los Suscritos Luis Alberto Monsalvo Gnecco, Gobernador del Departamento del Cesar; Andrés Guillermo Rojas Arcia, Olga Lucia Iglesias Ibarra, Líder del Programa de Contabilidad, En ejercicio de las facultades legales y en cumplimiento de lo estipulado en las Resoluciones 375 de Septiembre 17 de 2007 - 098 de Marzo de 2012 y la Resolución 706 Diciembre 16 de 2016 de la Contaduría General de la Nación.

## CERTIFICAN

Que los saldos de la Información Financiera, Económica, Social y Ambiental del Departamento del Cesar con corte a 31 de Octubre del 2020, fueron tomados de los libros de contabilidad generados por el sistema de Información Administrativo y financiero SIAAF, y este se elaboró conforme a la normatividad señalada en el régimen de Contabilidad Pública.

Que los Estados Contables Básicos del Departamento del Cesar con corte a 31 de Octubre del 2020, revelan el valor total de los Activos, Pasivos, Patrimonio, Ingresos, Gastos y Cuentas de Orden, revelados en el balance.


Que los activos representan un potencial de beneficios económicos futuros y a la vez los pasivos representan hechos pasados que implican salidas de recursos, en desarrollo de las funciones de cometido estatal del Departamento del Cesar.



**LUIS ALBERTO MONSALVO GNECCO**  
Gobernador Del Departamento Del Cesar



**ANDRES GUILLERMO ROJAS ARCIA**  
Secretario de Hacienda Departamento Del Cesar



**OLGA LUCIA IGLESIAS IBARRA**  
Líder Del Programa de Contabilidad Gobernación Del Cesar  
T.P. 70003 - T